



ATA SUMÁRIA DA 39ª REUNIÃO AORDINÁRIA DO COMITÊ DE  
INVESTIMENTO DO INSTITUTO DE PREVIDÊNCIA MUNICIPAL DE  
SÃO GONÇALO DO AMARANTE/RN – IPREV

---

**I. DATA, LOCAL E HORA:**

Em 19 de junho de 2018, às 11:03, na sede do IPREV situada na Rua Cícero Hipólito da Rocha, 23, Santa Terezinha, São Gonçalo do Amarante/RN.

**II. MEMBROS PARTICIPANTES:**

- 1 – Élia Maria De Barros Aprígio – Presidente do IPREV
- 2 – Vinício Ferreira Da Costa Neto – Diretor Financeiro do IPREV;  
(contador).
- 3 – Haroldo Helinski Holanda – Assessor Contábil do IPREV;
- 4 – José Batista Rangel – Servidor da Secretaria Municipal de Finanças  
(contador).

**III. PAUTA:**

1º PONTO: Alocação dos recursos resultante das receitas menos as despesas do corrente mês;

2º PONTO: Realocações de recursos;

**IV. ASSUNTOS TRATADOS:**

A reunião foi presidida pela Presidente do IPREV, que iniciou os trabalhos lendo o relatório da LEMA sobre as alocações e alocações que está anexo a esta ata. A presidente sugeriu o resgate de uma parte dos valores do IMAB para aplicação no IRF-M1. E a aplicação do mês será realizada no BDR da Caixa. Haroldo compartilha da mesma ideia de Élia acrescido de resgatar R\$ 10 milhões



do fundo de investimento IRF M da Caixa econômica para aplicação em CDI do Banco do Brasil. Rangel segue a consultoria em sua totalidade e vota pela aplicação no mês no fundo BDR. Vinício votou pelo resgate total do IMAB, IDKA 2A, GESTÃO E IRFM 1+ além de todo o resgate da renda variável e aplicação no fundo BDR. Para consenso dos votos ficou decidido pela maioria, Élia, Vinício e Haroldo resgatar 4 milhões do IMAB e aplicar no CDI, nas mesmas instituições bancárias. Em relação ao IFR-M ficou decidido pela maioria, Élia, Vinício e Haroldo que serão resgatados 5 milhões para aplicação no fundo IRF-M1, nas respectivas instituições. Por unanimidade o comitê decidiu aplicar os valores do mês no fundo de investimento CAIXA INSTITUCIONAL BDR NÍVEL I FI AÇÕES.

Por fim, sem mais nada a ser tratado, às 12:21hs a Presidente do IPREV deu por encerrada a reunião, lavrando a presente ata que será assinada por todos os membros presentes.

ÉLIA MARIA DE BARROS APRÍGIO  
PRESIDENTE DO IPREV

VINICIO FERREIRA DA COSTA NETO  
Diretor Financeiro do IPREV

HAROLDO HELINSKI HOLANDA  
Assessora Contábil do IPREV;

JOSÉ BATISTA RANGEL  
Contador

Assunto: Alocação

---

De: vitor@lemaef.com.br

Para: financeiro.iprev@yahoo.com; presidente.iprev@saogoncalo.rn.gov.br

Cc: everardo@lemaef.com.br; matheus@lemaef.com.br; felipe@lemaef.com.br

Data: terça-feira, 19 de junho de 2018 05:23:50 BRT

---

Vinício, bom dia.

Como você acompanhou, maio foi um mês muito ruim conforme relatamos em nosso boletim e na Carta Mensal.

Argentina recorrendo ao FMI, alta dos juros pagos pelo Tesouro norte-americano, encerramento do ciclo de queda da Selic e a greve dos caminhoneiros foram os fatores que levaram ao mau resultado de maio.

Em junho o cenário permanece muito instável, com nova de juros nos EUA e a expectativa do mercado de reversão do ciclo de juros já a partir da próxima reunião.

A volatilidade do câmbio tem feito o mercado rever as projeções e começa a prever uma alta dos juros. Como você sabe, há uma relação inversa entre taxas de juros e preços dos títulos públicos, ou seja, essa expectativa de alta de juros faz os preços dos títulos públicos caírem. Isso vem ocorrendo desde o mês passado e tem causado esses maus resultados. Além disso, as reduções das projeções de crescimento econômico e o fortalecimento das candidaturas de Bolsonaro e Ciro também tem pesado negativamente.

Continuamos acreditando que não é momento de reverter a carteira. O IPREV possui quase a metade de seu patrimônio aplicado no IRFM1 que é o índice mais defensivo, o que torna a carteira conservadora. A pequena parcela em renda variável deve ser mantida sempre olhando para um prazo mais longo. O IPREV não tem necessidade de utilização desses recursos no médio prazo e, por isso, tem tempo para esperar.

Como sugestão de alocação dos recursos novos para esse mês, indicamos o IRFM1.

Um abraço,

--  
Vitor Leitão  
(85) 98802-8448  
LEMA Economia & Finanças

# Relatório Analítico dos Investimentos em maio de 2018

**LEMA**  
ECONOMIA & FINANÇAS


Carteira consolidada de investimentos - base (maio / 2018)

Produto / Fundo	Disponibilidade Resgate	Carência	Saldo	Particip. S/ Total	Qtde. Cotistas	% S/ PL Fundo	RESOLUÇÃO 3.922 / 4.392 / 4.604
DISPONIBILIDADES FINANCEIRAS			137.801,72	0,17%			Artigo 20
BB IMA-B TÍTULOS PÚBLICOS FI RENDA FIXA PREVIDENCIÁRIO	D+1	Não há	1.418.702,86	1,70%	584	0,04%	Artigo 7º, Inciso I, Alínea " b "
CAIXA BRASIL IRF-M 1 TÍTULOS PÚBLICOS FI RENDA FIXA	D+0	Não há	26.111.520,36	31,32%	1.416	0,16%	Artigo 7º, Inciso I, Alínea " b "
CAIXA BRASIL IRF-M 1+ TÍTULOS PÚBLICOS FI RENDA FIXA LP	D+0	Não há	1.966.770,72	2,36%	236	0,10%	Artigo 7º, Inciso I, Alínea " b "
BB IRF-M 1 TÍTULOS PÚBLICOS FIC RENDA FIXA PREVIDENCIÁRIO	D+0	Não há	9.902.304,45	11,88%	1.230	0,09%	Artigo 7º, Inciso I, Alínea " b "
BB IDKA 2 TÍTULOS PÚBLICOS FI RENDA FIXA PREVIDENCIÁRIO	D+1	Não há	403.023,87	0,48%	742	0,01%	Artigo 7º, Inciso I, Alínea " b "
BB IRF-M TÍTULOS PÚBLICOS FI RENDA FIXA PREVIDENCIÁRIO	D+1	Não há	895.253,73	1,07%	727	0,02%	Artigo 7º, Inciso I, Alínea " b "
BNB RPPS PREVIDÊNCIA FI RENDA FIXA REFERENCIADO IMA-B	D+1	Não há	3.483.566,55	4,18%	60	2,46%	Artigo 7º, Inciso I, Alínea " b "
CAIXA BRASIL IRF-M TÍTULOS PÚBLICOS FI RENDA FIXA LP	D+0	Não há	14.832.538,71	17,79%	364	0,50%	Artigo 7º, Inciso I, Alínea " b "
CAIXA BRASIL IMA-B TÍTULOS PÚBLICOS FI RENDA FIXA LP	D+0	Não há	721.771,02	0,87%	729	0,02%	Artigo 7º, Inciso I, Alínea " b "
CAIXA BRASIL IDKA IPCA 2A TÍTULOS PÚBLICOS FI RENDA FIXA LP	D+0	Não há	7.082.571,10	8,50%	661	0,14%	Artigo 7º, Inciso I, Alínea " b "
CAIXA BRASIL GESTÃO ESTRATÉGICA FI RENDA FIXA	D+0	Não possui	8.172.975,47	9,80%	227	0,44%	Artigo 7º, Inciso IV, Alínea " a "
BB PERFIL FIC RENDA FIXA PREVIDENCIÁRIO	D+0	Não há	666.495,27	0,80%	724	0,02%	Artigo 7º, Inciso IV, Alínea " a "
BB IMA-B FI RENDA FIXA PREVIDENCIÁRIO	D+1	Não há	1.739.330,82	2,09%	226	0,17%	Artigo 7º, Inciso IV, Alínea " a "
CAIXA BRASIL IBOVESPA FI AÇÕES	D+4	Não há	722.293,59	0,87%	36	1,18%	Artigo 8º, Inciso I, Alínea " a "
CAIXA INSTITUCIONAL BDR NÍVEL I FI AÇÕES	D+4	Não há	553.851,77	0,66%	54	0,34%	Artigo 8º, Inciso I, Alínea " a "
CAIXA SMALL CAPS ATIVO FI AÇÕES	D+4	Não há	919.184,17	1,10%	2.803	0,35%	Artigo 8º, Inciso II, Alínea " a "
CAIXA DIVIDENDOS FI AÇÕES	D+4	Não há	1.577.284,19	1,89%	1.363	2,37%	Artigo 8º, Inciso II, Alínea " a "
CAIXA CAPITAL PROTEGIDO BRASIL IBOVESPA II FIC MULTIMERCADO	D+2	02/01/2020	2.058.154,43	2,47%	729	0,80%	Artigo 8º, Inciso III
		<b>TOTAL -</b>	<b>83.365.394,80</b>				

Enquadramentos na Resolução 3.922/2010, 4.392/2014 e Política de Investimentos - base (maio / 2018)

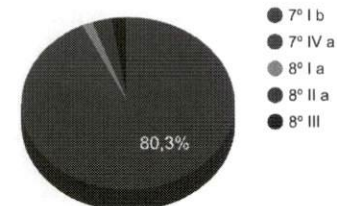
Artigos - Renda Fixa	Resolução %	Carteira \$	Carteira %	Estratégia de Alocação			GAP Superior
				Inferior %	Alvo %	Superior %	
Artigo 7º, Inciso I, Alínea " b "	100,00%	66.818.023,37	80,15%	0,00%	0,00%	0,00%	-66.818.023,37
Artigo 7º, Inciso IV, Alínea " a "	40,00%	10.578.801,56	12,69%	0,00%	0,00%	0,00%	-10.578.801,56
<b>Total Renda Fixa</b>	<b>100,00%</b>	<b>77.396.824,93</b>	<b>92,84%</b>	<b>0,00</b>	<b>0,00</b>	<b>0,00</b>	<b>-</b>

Distribuição por Segmento



Artigos - Renda Variável	Resolução %	Carteira \$	Carteira %	Estratégia de Alocação			GAP Superior
				Inferior %	Alvo %	Superior %	
Artigo 8º, Inciso I, Alínea " a "	30,00%	1.276.145,36	1,53%	0,00%	0,00%	0,00%	-1.276.145,36
Artigo 8º, Inciso II, Alínea " a "	20,00%	2.496.468,36	2,99%	0,00%	0,00%	0,00%	-2.496.468,36
Artigo 8º, Inciso III	10,00%	2.058.154,43	2,47%	0,00%	0,00%	0,00%	-2.058.154,43
<b>Total Renda Variável</b>	<b>30,00%</b>	<b>5.830.768,15</b>	<b>6,99%</b>	<b>0,00</b>	<b>0,00</b>	<b>0,00</b>	<b>-</b>

Distribuição por Artigo / Resolução



Estratégia de Alocação para os Próximos 5 Anos

Artigos - Renda Fixa	Base: maio / 2018		Limite Inferior (%)	Limite Superior (%)
	Carteira (\$)	Carteira (%)		
Artigo 7º, Inciso I, Alínea " b "	66.818.023,37	80,15%	0,00%	0,00%
Artigo 7º, Inciso IV, Alínea " a "	10.578.801,56	12,69%	0,00%	0,00%
<b>Total Renda Fixa</b>	<b>77.396.824,93</b>	<b>92,84%</b>	<b>0,00</b>	<b>0,00</b>

Artigos - Renda Variável	Base: maio / 2018		Limite Inferior (%)	Limite Superior (%)
	Carteira (\$)	Carteira (%)		
Artigo 8º, Inciso I, Alínea " a "	1.276.145,36	1,53%	0,00%	0,00%
Artigo 8º, Inciso II, Alínea " a "	2.496.468,36	2,99%	0,00%	0,00%
Artigo 8º, Inciso III	2.058.154,43	2,47%	0,00%	0,00%
<b>Total Renda Variável</b>	<b>5.830.768,15</b>	<b>6,99%</b>	<b>0,00</b>	<b>0,00</b>

Enquadramentos na Resolução 4.604 por Gestores - base (maio / 2018)

Artigo 14º - O total das aplicações dos recursos do regime próprio de previdência social em fundos de investimento e carteiras administradas não pode exceder a 5% (cinco por cento) do volume total de recursos de terceiros gerido por um mesmo gestor ou por gestoras ligadas ao seu respectivo grupo econômico, assim definido pela CVM em regulamentação específica. (NR)

Gestão	Valor	% s/ Carteira	% s/ PL Gestão
CAIXA ECONÔMICA FEDERAL	64.718.915,53	77,63%	0,02%
BB GESTÃO DE RECURSOS DTVM	15.025.111,00	18,02%	0,00%
BANCO DO NORDESTE DO BRASIL	3.483.566,55	4,18%	0,04%



**Retorno dos investimentos de Renda Fixa e Benchmark's - base (maio / 2018)**

	Mês	Ano	3 meses	6 meses	12 meses	24 meses	Taxa adm	VaR - Mês	Volatilidade - 12 meses
CDI	0,52%	2,64%	1,57%	3,19%	7,66%	21,92%	-	-	-
BB PERFIL FIC RENDA FIXA PREVIDENCIÁRIO	0,51%	2,63%	1,57%	3,23%	7,75%	22,10%	0,20%	0,018%	0,10%
IPCA	0,40%	1,33%	0,71%	1,77%	2,85%	6,55%	-	-	-
CAIXA BRASIL GESTÃO ESTRATÉGICA FI RENDA FIXA	-1,17%	1,99%	0,32%	2,80%	8,10%	-	0,002	1,276%	1,48%
IRF-M 1	0,20%	2,52%	1,37%	3,10%	8,17%	22,97%	-	-	-
CAIXA BRASIL IRF-M 1 TÍTULOS PÚBLICOS FI RENDA FIXA	0,19%	2,45%	1,32%	3,03%	7,99%	22,55%	0,20%	0,285%	0,31%
BB IRF-M 1 TÍTULOS PÚBLICOS FIC RENDA FIXA PREVIDENCIÁRIO	0,18%	2,43%	1,30%	3,00%	7,95%	22,36%	0,10%	0,282%	0,32%
IMA-B	-3,16%	1,48%	-2,39%	2,32%	8,72%	25,38%	-	-	-
BNB RPPS PREVIDÊNCIA FI RENDA FIXA REFERENCIADO IMA-B	-2,87%	1,59%	-2,10%	2,36%	8,02%	24,06%	0,20%	2,383%	3,70%
BB IMA-B FI RENDA FIXA PREVIDENCIÁRIO	-3,14%	1,40%	-2,42%	2,26%	8,66%	25,32%	0,30%	2,594%	4,16%
BB IMA-B TÍTULOS PÚBLICOS FI RENDA FIXA PREVIDENCIÁRIO	-3,17%	1,39%	-2,44%	2,21%	8,45%	24,83%	0,20%	2,606%	4,16%
CAIXA BRASIL IMA-B TÍTULOS PÚBLICOS FI RENDA FIXA LP	-3,18%	1,39%	-2,45%	2,21%	8,48%	24,94%	0,20%	2,616%	4,17%
IRF-M 1+	-2,62%	2,22%	-0,65%	3,71%	11,09%	32,73%	-	-	-
CAIXA BRASIL IRF-M 1+ TÍTULOS PÚBLICOS FI RENDA FIXA LP	-2,71%	2,15%	-0,91%	3,57%	10,66%	31,88%	0,20%	2,352%	3,17%
IRF-M	-1,85%	2,32%	-0,09%	3,60%	10,37%	29,87%	-	-	-
BB IRF-M TÍTULOS PÚBLICOS FI RENDA FIXA PREVIDENCIÁRIO	-1,86%	2,25%	-0,15%	3,50%	10,13%	29,28%	0,20%	1,602%	2,33%
CAIXA BRASIL IRF-M TÍTULOS PÚBLICOS FI RENDA FIXA LP	-1,91%	2,26%	-0,29%	3,48%	10,02%	29,19%	0,20%	1,750%	2,39%

Retorno dos investimentos de Renda Fixa e Benchmark's - base (maio / 2018)

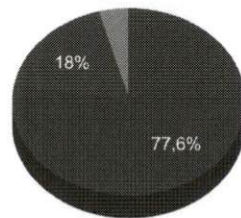
	Mês	Ano	3 meses	6 meses	12 meses	24 meses	Taxa adm	VaR - Mês	Volatilidade - 12 meses
IDKA IPCA 2 Anos	-1,02%	2,81%	1,39%	4,00%	10,66%	25,09%	-	-	-
CAIXA BRASIL IDKA IPCA 2A TÍTULOS PÚBLICOS FI RENDA FIXA LP	-0,79%	3,05%	1,50%	3,95%	10,18%	23,82%	0,20%	1,005%	1,48%
BB IDKA 2 TÍTULOS PÚBLICOS FI RENDA FIXA PREVIDENCIÁRIO	-0,84%	2,87%	1,32%	3,76%	10,05%	23,60%	0,20%	1,010%	1,48%
Não definido	-	-	-	-	-	-	-	-	-

Retorno dos investimentos de Renda Variável e Benchmark's - base (maio / 2018)

	Mês	Ano	3 meses	6 meses	12 meses	24 meses	Taxa adm	VaR - Mês	Volatilidade - 12 meses
Global BDRX	9,57%	14,52%	14,11%	19,51%	32,68%	38,11%	-	-	-
CAIXA INSTITUCIONAL BDR NÍVEL I FI AÇÕES	9,10%	13,44%	13,31%	18,17%	29,95%	34,78%	0,70%	6,293%	12,68%
SMLL	-11,31%	-5,55%	-9,13%	1,10%	18,75%	72,39%	-	-	-
CAIXA SMALL CAPS ATIVO FI AÇÕES	-11,08%	-6,07%	-9,90%	0,68%	18,75%	65,95%	1,50%	13,444%	16,09%
Ibovespa	-10,87%	0,46%	-10,08%	6,65%	22,39%	58,35%	-	-	-
CAIXA CAPITAL PROTEGIDO BRASIL IBOVESPA II FIC MULTIMERCADO	-0,84%	-	1,61%	-	-	-	1,60%	1,165%	-
CAIXA BRASIL IBOVESPA FI AÇÕES	-10,86%	0,30%	-10,13%	6,55%	21,51%	56,15%	0,50%	12,417%	17,36%
IDIV	-10,53%	-2,66%	-10,87%	2,16%	12,39%	67,47%	-	-	-
CAIXA DIVIDENDOS FI AÇÕES	-7,21%	-6,56%	-11,36%	0,67%	10,40%	24,00%	1,50%	11,865%	15,25%

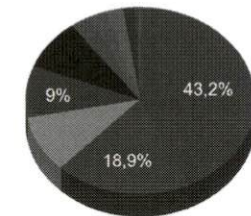
Distribuição dos ativos por Administradores e Sub-Segmentos - base (maio / 2018)

Administrador	Valor	%
CAIXA ECONÔMICA FEDERAL	64.718.915,53	77,63%
BB GESTÃO DE RECURSOS DTVM	15.025.111,00	18,02%
Santander Securities Services	3.483.566,55	4,18%
DISPONIBILIDADE FINANCEIRA	137.801,72	0,17%



- CAIXA ECONÔMI...
- BB GESTÃO DE RECURSOS DTVM
- Santander Securities Services
- DISPONIB...

Sub-segmento	Valor	%
IRF-M 1	36.013.824,81	43,20%
IRF-M	15.727.792,44	18,87%
GESTÃO DURATION	8.172.975,47	9,80%
IDKA IPCA 2A	7.485.594,97	8,98%
IMA-B	7.363.371,25	8,83%
AÇÕES - SETORIAIS	2.496.468,36	2,99%
MULTIMERCADO	2.058.154,43	2,47%
IRF-M 1+	1.966.770,72	2,36%
AÇÕES - INDEXADO	722.293,59	0,87%
CDI	666.495,27	0,80%
AÇÕES - LIVRES	553.851,77	0,66%
DISPONIBILIDADE FINANCEIRA	137.801,72	0,17%

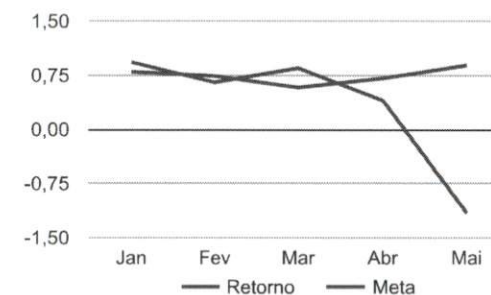


- IRF-M 1
- IRF-M
- GESTÃO DURATION
- IDKA IPCA 2A
- IMA-B
- AÇÕES - SETORIAIS
- MULTIME...
- IRF-M 1+
- AÇÕES - INDEXADO
- CDI
- AÇÕES - LIVRES
- DISPONI...

Retorno e Meta Atuarial acumulados no ano de 2018

Mês	Saldo Anterior	Aplicações	Resgates	Saldo Atual	Retorno (\$)	Retorno (%)	Meta (%)	Gap (%)	VaR (%)
Janeiro	79.050.236,67	26.318.351,39	26.490.746,28	79.613.730,17	735.888,39	0,93%	0,80%	116,15%	0,69%
Fevereiro	79.613.730,17	1.701.895,01	910.000,00	80.931.248,52	525.623,34	0,65%	0,74%	88,53%	0,80%
Março	80.931.248,52	3.791.372,02	2.967.000,00	82.452.441,07	696.820,53	0,85%	0,58%	147,67%	0,82%
Abril	82.452.441,07	2.647.701,17	1.972.000,00	83.461.092,13	332.949,89	0,40%	0,71%	56,59%	0,78%
Mai	83.461.092,13	809.469,45	70.000,00	83.227.593,08	-972.968,50	-1,16%	0,89%	-130,03%	1,50%
Acumulado no ano					1.318.313,65	1,68%	3,77%	44,53%	

Acumulado no Ano



Retorno dos Investimentos após as movimentações (aplicações e resgates) no mês de maio / 2018

Ativos de Renda Fixa	Sado Anterior	Aplicações	Resgates	Saldo Atual	Retorno (R\$)	Retorno (%)	VaR - Mês (%)	Instituição(%)
BB PERFIL FIC RENDA FIXA PREVIDENCIÁRIO	663.129,01	0,00	0,00	666.495,27	3.366,26	0,51%	0,02%	0,51%
CAIXA BRASIL IRF-M 1 TÍTULOS PÚBLICOS FI RENDA FIXA	26.061.524,92	0,00	0,00	26.111.520,36	49.995,44	0,19%	0,29%	0,19%
BB IRF-M 1 TÍTULOS PÚBLICOS FIC RENDA FIXA PREVIDENCIÁRIO	9.145.799,51	809.469,45	70.000,00	9.902.304,45	17.035,49	0,17%	0,28%	0,18%
CAIXA BRASIL IDKA IPCA 2A TÍTULOS PÚBLICOS FI RENDA FIXA LP	7.138.861,17	0,00	0,00	7.082.571,10	-56.290,07	-0,79%	1,01%	-0,79%
BB IDKA 2 TÍTULOS PÚBLICOS FI RENDA FIXA PREVIDENCIÁRIO	406.455,77	0,00	0,00	403.023,87	-3.431,90	-0,84%	1,01%	-0,84%
CAIXA BRASIL GESTÃO ESTRATÉGICA FI RENDA FIXA	8.269.680,56	0,00	0,00	8.172.975,47	-96.705,09	-1,17%	1,28%	-1,17%
BB IRF-M TÍTULOS PÚBLICOS FI RENDA FIXA PREVIDENCIÁRIO	912.191,70	0,00	0,00	895.253,73	-16.937,97	-1,86%	1,60%	-1,86%
CAIXA BRASIL IRF-M TÍTULOS PÚBLICOS FI RENDA FIXA LP	15.121.905,91	0,00	0,00	14.832.538,71	-289.367,20	-1,91%	1,75%	-1,91%
CAIXA BRASIL IRF-M 1+ TÍTULOS PÚBLICOS FI RENDA FIXA LP	2.021.540,47	0,00	0,00	1.966.770,72	-54.769,75	-2,71%	2,35%	-2,71%
BNB RPPS PREVIDÊNCIA FI RENDA FIXA REFERENCIADO IMA-B	3.586.509,49	0,00	0,00	3.483.566,55	-102.942,94	-2,87%	2,38%	-2,87%
BB IMA-B FI RENDA FIXA PREVIDENCIÁRIO	1.795.729,46	0,00	0,00	1.739.330,82	-56.398,64	-3,14%	2,59%	-3,14%
BB IMA-B TÍTULOS PÚBLICOS FI RENDA FIXA PREVIDENCIÁRIO	1.465.087,62	0,00	0,00	1.418.702,86	-46.384,76	-3,17%	2,61%	-3,17%
CAIXA BRASIL IMA-B TÍTULOS PÚBLICOS FI RENDA FIXA LP	745.448,33	0,00	0,00	721.771,02	-23.677,31	-3,18%	2,62%	-3,18%
				<b>Total Renda Fixa</b>	<b>-676.508,44</b>	<b>-0,87%</b>	<b>1,02%</b>	

Retorno dos Investimentos após as movimentações (aplicações e resgates) no mês de maio / 2018

Ativos de Renda Variável	Sado Anterior	Aplicações	Resgates	Saldo Atual	Retorno (R\$)	Retorno (%)	VaR - Mês (%)	Instituição(%)
CAIXA INSTITUCIONAL BDR NÍVEL I FI AÇÕES	507.632,39	0,00	0,00	553.851,77	46.219,38	9,10%	6,29%	9,10%
CAIXA CAPITAL PROTEGIDO BRASIL IBOVESPA II FIC MULTIMERCADO	2.075.641,12	0,00	0,00	2.058.154,43	-17.486,69	-0,84%	1,16%	-0,84%
CAIXA DIVIDENDOS FI AÇÕES	1.699.919,67	0,00	0,00	1.577.284,19	-122.635,48	-7,21%	11,86%	-7,21%
CAIXA BRASIL IBOVESPA FI AÇÕES	810.283,10	0,00	0,00	722.293,59	-87.989,51	-10,86%	12,42%	-10,86%
CAIXA SMALL CAPS ATIVO FI AÇÕES	1.033.751,93	0,00	0,00	919.184,17	-114.567,76	-11,08%	13,44%	-11,08%
<b>Total Renda Variável</b>					<b>-296.460,06</b>	<b>-4,84%</b>	<b>7,88%</b>	