



ATA SUMÁRIA DA 69ª REUNIÃO ORDINÁRIA DO COMITÊ DE INVESTIMENTO DO INSTITUTO DE PREVIDÊNCIA MUNICIPAL DE SÃO GONÇALO DO AMARANTE/RN – IPREV

I. DATA, LOCAL E HORA:

Em 28 de dezembro de 2020, às 14h00min, realizada extraordinariamente de forma telepresencial a partir de videoconferência.

II. MEMBROS PARTICIPANTES:

1. Elaine Cristina Souza de Araújo – Presidente do IPREV
2. Vinício Ferreira da Costa Neto – Diretor Financeiro do IPREV
3. José Batista Rangel – Servidor da Secretaria Municipal de Finanças (contador);
4. Maria Dilma De Medeiros – Servidor da Secretaria Municipal de Finanças (contadora)
5. Haroldo Helinski Holanda – Assessor Contábil do IPREV; e
6. Eduardo Xavier da Silva – Assessor Jurídico do IPREV.

III. PAUTA:

- 1º PONTO: Avaliação do desempenho das aplicações componentes do ativo do Instituto;
- 2º PONTO: Análise da compatibilidade das aplicações de investimento com as obrigações presentes e futuras;
- 3º PONTO: Análise do patrimônio e percentual aplicado em cada hipótese da legislação de regência, bem como desempenho de cada fundo no mês de novembro de 2020; e
- 4º PONTO: Deliberação do comitê quanto a aplicação dos recursos referentes ao corrente mês.

IV. ASSUNTOS TRATADOS:

A reunião foi presidida pela presidente do IPREV e, inicialmente, foi ressaltado que o IPREV/SGA, em virtude da publicação da Lei Complementar nº 92/2020, **não receberá repasses de contribuição patronal nem parcelamentos** que tenham o vencimento entre o interstício compreendido entre 01 de março a 31 de dezembro de 2020, razão pela qual se mostra necessária a realização de resgate para fazer frente aos gastos correntes desta Autarquia.

Antes da análise do corrente mês foi ressaltada informação repassada pelo Consultor Vitor Leitão de que em um período de 4(quatro) anos compreendido entre dezembro de 2016 a novembro de 2020 o patrimônio líquido do IPREV soltou dos iniciais R\$ 68.426.711,24 (sessenta e oito milhões quatrocentos e vinte e seis mil e setecentos e onze reais e vinte e quatro centavos) para R\$ 114.953.917,00 (cento e quatorze milhões novecentos e cinquenta e três mil novecentos e dezessete reais), o que significa um acúmulo de capital no período na importância de **R\$ 46.527.205,76 (quarenta e seis milhões quinhentos e vinte e sete mil duzentos e cinco reais e setenta e seis centavos)**.



IPREV - Instituto de Previdência Municipal de São Gonçalo do Amarante
Rua Pastor Cícero Hipólito da Rocha, nº 23, Santa Terezinha
São Gonçalo do Amarante/RN CEP 59.290-731
CNPJ 11.447.510/0001-28



A sugestão da LEMA para investimento no mês de dezembro de 2020 foi no sentido de que não seja alterada a carteira de investimentos com realocações e que os recursos novos sejam investidos no fundo **CAIXA INSTITUCIONAL BDR**.

Quanto aos investimentos mensais, foi aberta a votação e restou decidido conforme cada ponto a seguir.

Aberta votação para aplicação dos valores disponíveis para o corrente mês de dezembro de 2020, em decorrência da previsão contida na Lei Complementar nº 92/2020, restou decidido que caso haja repasse de recursos e **Superávit Financeiro** mensal, o comitê fará uma reunião extraordinária para tratar do assunto e escolher qual investimento será realizado.


Por sua vez, para os valores oriundos do **COMPREV** disponíveis neste mês de dezembro de 2020, foi aberta votação e os membros se posicionaram, à unanimidade, para que os recursos fossem alocados no fundo **CAIXA INSTITUCIONAL BDR**.

Outrossim, no que concerne ao superávit da **TAXA DE ADMINISTRAÇÃO** desta Unidade Gestora, os membros do comitê decidiram unanimemente sua aplicação no fundo **IRF-M1**.

Por oportuno, para fazer frente aos gastos do IPREV com pagamento de benefícios, caso seja necessário, o comitê, de forma unânime, deixou autorizado o **RESGATE** neste mês de dezembro de 2020 no fundo **IRF-M1** da Caixa Econômica Federal. Outrossim, para fazer frente aos gastos correntes do mês de dezembro de 2020, fica o IPREV/SGA autorizado a fazer o resgate necessário para a Taxa de Administração no fundo **IRF-M1**.


Ainda ficou decidido, em consonância com a sugestão da consultoria especializada, não ser o momento para promover **REALOCAÇÕES** de recursos já aplicados.

Por fim, não havendo mais assuntos pendentes na pauta, foi declarada encerrada a 69ª reunião ordinária deste comitê.


ELAINE CRISTINA SOUZA DE ARAÚJO
Presidente do IPREV


JOSÉ BATISTA RANGEL
Servidor da Secretaria Municipal de
Finanças(contador)


VINÍCIO FERREIRA DA COSTA NETO
Diretor Financeiro do IPREV


MARIA DILMA DE MEDEIROS
Servidora da Secretaria Municipal de
Finanças (contadora)


EDUARDO XAVIER DA SILVA
Assessor Jurídico do IPREV


HAROLDO HELINSKI HOLANDA
Assessor Contábil do IPREV

Relatório Analítico dos Investimentos


em novembro de 2020

Carteira consolidada de investimentos - base (Novembro / 2020)

Produto / Fundo	Resgate	Carência	Saldo	Particip. S/ Total	Cotistas	% S/ PL do Fundo	RESOLUÇÃO - 3.922
CAIXA BRASIL GESTÃO ESTRATÉGICA FI RENDA FIXA	D+0	Não possui	20.855.039,93	18,16%	879	0,15%	Artigo 7º, Inciso I, Alínea ' b ' '
CAIXA BRASIL IRF-M 1+ TÍTULOS PÚBLICOS FI RENDA ...	D+0	Não há	5.682.922,55	4,95%	379	0,20%	Artigo 7º, Inciso I, Alínea ' b ' '
BNB RPPS IMA-B FI RENDA FIXA	D+1	Não há	4.319.508,66	3,76%	128	1,67%	Artigo 7º, Inciso I, Alínea ' b ' '
CAIXA BRASIL IMA-B TÍTULOS PÚBLICOS FI RENDA FIX...	D+0	Não há	9.556.179,48	8,32%	897	0,16%	Artigo 7º, Inciso I, Alínea ' b ' '
CAIXA BRASIL IRF-M TÍTULOS PÚBLICOS FI RENDA FIX...	D+0	Não há	8.110.094,05	7,06%	452	0,14%	Artigo 7º, Inciso I, Alínea ' b ' '
BB ALOCAÇÃO ATIVA FIC RENDA FIXA PREVIDENCIÁRIO	D+3	Não há	18.042.017,60	15,71%	589	0,19%	Artigo 7º, Inciso I, Alínea ' b ' '
CAIXA BRASIL IRF-M 1 TÍTULOS PÚBLICOS FI RENDA F...	D+0	Não há	13.804.745,33	12,02%	1.359	0,10%	Artigo 7º, Inciso I, Alínea ' b ' '
CAIXA BRASIL IDKA IPCA 2A TÍTULOS PÚBLICOS FI RE...	D+0	Não há	1.147.121,85	1,00%	998	0,01%	Artigo 7º, Inciso I, Alínea ' b ' '
CAIXA BRASIL IMA-B 5+ TÍTULOS PÚBLICOS FI RENDA ...	D+0	Não há	3.733.670,63	3,25%	323	0,21%	Artigo 7º, Inciso I, Alínea ' b ' '
BB IRF-M 1 TÍTULOS PÚBLICOS FIC RENDA FIXA PREVI...	D+0	Não há	975.082,76	0,85%	1.229	0,01%	Artigo 7º, Inciso I, Alínea ' b ' '
CAIXA BRASIL IBOVESPA FI AÇÕES	D+4	Não há	7.734.069,75	6,73%	118	1,12%	Artigo 8º, Inciso I, Alínea ' a ' '
CAIXA SMALL CAPS ATIVO FI AÇÕES	D+4	Não há	7.555.891,08	6,58%	15.441	0,57%	Artigo 8º, Inciso II, Alínea ' a ' '
CAIXA DIVIDENDOS FI AÇÕES	D+4	Não há	6.874.840,65	5,99%	5.654	2,28%	Artigo 8º, Inciso II, Alínea ' a ' '
CAIXA RV 30 FI MULTIMERCADO LP	D+4	Não há	229.828,82	0,20%	18.737	0,01%	Artigo 8º, Inciso III
CAIXA INSTITUCIONAL BDR NÍVEL I FI AÇÕES	D+4	Não há	6.227.854,41	5,42%	188	0,32%	Artigo 9º - A, Inciso III
Total para cálculo dos limites da Resolução			114.848.867,55				
DISPONIBILIDADES FINANCEIRAS			105.049,45				Artigo 6º
PL Total			114.953.917,00				

Enquadramentos na Resolução 3.922/2010 e Política de Investimento (RENDA FIXA) - base (Novembro / 2020)

Artigos - Renda Fixa	Resolução	Carteira \$	Carteira	Estratégia de Alocação - 2020			GAP Superior
				Inf	Alvo	Sup	
Artigo 7º, Inciso I, Alínea ' a '	100,00%	0,00	0,00%	0,00%	0,00%	100,00%	114.848.867,55
Artigo 7º, Inciso I, Alínea ' b '	100,00%	86.226.382,84	75,08%	40,00%	60,00%	100,00%	28.622.484,71
Artigo 7º, Inciso I, Alínea ' c '	100,00%	0,00	0,00%	0,00%	1,00%	100,00%	114.848.867,55
Artigo 7º, Inciso II	5,00%	0,00	0,00%	0,00%	0,00%	5,00%	5.742.443,38
Artigo 7º, Inciso III, Alínea ' a '	60,00%	0,00	0,00%	0,00%	1,00%	60,00%	68.909.320,53
Artigo 7º, Inciso III, Alínea ' b '	60,00%	0,00	0,00%	0,00%	0,00%	60,00%	68.909.320,53
Artigo 7º, Inciso IV, Alínea ' a '	40,00%	0,00	0,00%	0,00%	4,00%	40,00%	45.939.547,02
Artigo 7º, Inciso IV, Alínea ' b '	40,00%	0,00	0,00%	0,00%	1,00%	40,00%	45.939.547,02
Artigo 7º, Inciso V, Alínea ' b '	20,00%	0,00	0,00%	0,00%	0,00%	20,00%	22.969.773,51
Artigo 7º, Inciso VI, Alínea ' a '	15,00%	0,00	0,00%	0,00%	0,00%	15,00%	17.227.330,13
Artigo 7º, Inciso VI, Alínea ' b '	15,00%	0,00	0,00%	0,00%	0,00%	15,00%	17.227.330,13
Artigo 7º, Inciso VII, Alínea ' a '	5,00%	0,00	0,00%	0,00%	0,00%	5,00%	5.742.443,38
Artigo 7º, Inciso VII, Alínea ' b '	5,00%	0,00	0,00%	0,00%	3,00%	5,00%	5.742.443,38
Artigo 7º, Inciso VII, Alínea ' c '	5,00%	0,00	0,00%	0,00%	0,00%	5,00%	5.742.443,38
Total Renda Fixa	100,00%	86.226.382,84	75,08%	40,00%	70,00%	570,00%	




RENDA FIXA 86.226.382,84
RENDA VARIÁVEL 22.394.630,30
EXTERIOR 6.227.854,41

Enquadramentos na Resolução 3.922/2010 e Política de Investimento (RENDA VARIÁVEL E EXTERIOR) - base (Novembro / 2020)

Artigos - Renda Variável	Resolução	Carteira \$	Carteira	Estratégia de Alocação - 2020			GAP Superior
				Inf	Alvo	Sup	
Artigo 8º, Inciso I, Alínea 'a'	30,00%	7.734.069,75	6,73%	0,00%	6,00%	30,00%	26.720.590,52
Artigo 8º, Inciso I, Alínea 'b'	30,00%	0,00	0,00%	0,00%	1,00%	30,00%	34.454.660,27
Artigo 8º, Inciso II, Alínea 'a'	20,00%	14.430.731,73	12,56%	0,00%	10,00%	20,00%	8.539.041,78
Artigo 8º, Inciso II, Alínea 'b'	20,00%	0,00	0,00%	0,00%	1,00%	20,00%	22.969.773,51
Artigo 8º, Inciso III	10,00%	229.828,82	0,20%	0,00%	8,00%	10,00%	11.255.057,94
Artigo 8º, Inciso IV, Alínea 'a'	5,00%	0,00	0,00%	0,00%	0,00%	5,00%	5.742.443,38
Artigo 8º, Inciso IV, Alínea 'b'	5,00%	0,00	0,00%	0,00%	1,00%	5,00%	5.742.443,38
Total Renda Variável	30,00%	22.394.630,30	19,50%	0,00%	27,00%	120,00%	

Artigos - Exterior	Resolução	Carteira \$	Carteira	Estratégia de Alocação - Limite - 2020			GAP Superior
				Inferior	Alvo	Superior	
Artigo 9º - A, Inciso I	10,00%	0,00	0,00%	0,00%	0,00%	10,00%	11.484.886,76
Artigo 9º - A, Inciso II	10,00%	0,00	0,00%	0,00%	1,00%	10,00%	11.484.886,76
Artigo 9º - A, Inciso III	10,00%	6.227.854,41	5,42%	0,00%	2,00%	10,00%	5.257.032,35
Total Exterior	10,00%	6.227.854,41	5,42%	0,00%	3,00%	30,00%	



Enquadramentos na Resolução 4.604 por Gestores - base (Novembro / 2020)

Gestão	Valor	% S/ Carteira	% S/ PL Gestão
CAIXA ECONÔMICA FEDERAL	91.512.258,53	79,68	0,02
BB GESTÃO DE RECURSOS DTVM	19.017.100,36	16,56	0,00
BANCO DO NORDESTE DO BRASIL	4.319.508,66	3,76	0,04

Artigo 14º - O total das aplicações dos recursos do regime próprio de previdência social em fundos de investimento e carteiras administradas não pode exceder a 5% (cinco por cento) do volume total de recursos de terceiros gerido por um mesmo gestor ou por gestoras ligadas ao seu respectivo grupo econômico, assim definido pela CVM em regulamentação específica. (NR)

Estratégia de Alocação para os Próximos 5 Anos

Artigos	Estratégia de Alocação - 2020		Limite Inferior (%)	Limite Superior (%)
	Carteira \$	Carteira %		
Artigo 7º, Inciso I, Alínea ' a '	0,00	0,00	0,00	100,00
Artigo 7º, Inciso I, Alínea ' b '	86.226.382,84	75,08	40,00	100,00
Artigo 7º, Inciso I, Alínea ' c '	0,00	0,00	0,00	100,00
Artigo 7º, Inciso II	0,00	0,00	0,00	5,00
Artigo 7º, Inciso III, Alínea ' a '	0,00	0,00	0,00	60,00
Artigo 7º, Inciso III, Alínea ' b '	0,00	0,00	0,00	60,00
Artigo 7º, Inciso IV, Alínea ' a '	0,00	0,00	0,00	40,00
Artigo 7º, Inciso IV, Alínea ' b '	0,00	0,00	0,00	40,00
Artigo 7º, Inciso V, Alínea ' b '	0,00	0,00	0,00	20,00
Artigo 7º, Inciso VI, Alínea ' a '	0,00	0,00	0,00	15,00
Artigo 7º, Inciso VI, Alínea ' b '	0,00	0,00	0,00	15,00
Artigo 7º, Inciso VII, Alínea ' a '	0,00	0,00	0,00	5,00
Artigo 7º, Inciso VII, Alínea ' b '	0,00	0,00	0,00	5,00
Artigo 7º, Inciso VII, Alínea ' c '	0,00	0,00	0,00	5,00
Artigo 8º, Inciso I, Alínea ' a '	7.734.069,75	6,73	0,00	30,00
Artigo 8º, Inciso I, Alínea ' b '	0,00	0,00	0,00	30,00
Artigo 8º, Inciso II, Alínea ' a '	14.430.731,73	12,56	0,00	20,00
Artigo 8º, Inciso II, Alínea ' b '	0,00	0,00	0,00	20,00
Artigo 8º, Inciso III	229.828,82	0,20	0,00	10,00
Artigo 8º, Inciso IV, Alínea ' a '	0,00	0,00	0,00	5,00
Artigo 8º, Inciso IV, Alínea ' b '	0,00	0,00	0,00	5,00
Artigo 9º - A, Inciso I	0,00	0,00	0,00	10,00
Artigo 9º - A, Inciso II	0,00	0,00	0,00	10,00
Artigo 9º - A, Inciso III	6.227.854,41	5,42	0,00	10,00

Retorno dos investimentos e Benchmark's de ativos no mês de Novembro/2020 - RENDA FIXA

	Mês	Ano	3M	6M	12M	24M	VaR Mês	Volatilidade 12M
IMA Geral ex-C (Benchmark)	0,70%	2,67%	-0,02%	1,86%	3,60%	17,00%	-	-
BB ALOCAÇÃO ATIVA FIC RENDA FIXA PREVIDENCIÁRIO	0,85%	2,65%	0,02%	1,84%	3,63%	17,42%	0,01%	0,04%
IDKA IPCA 2 Anos (Benchmark)	1,25%	6,77%	1,31%	4,33%	8,05%	20,89%	-	-
CAIXA BRASIL IDKA IPCA 2A TÍTULOS PÚBLICOS FI RENDA FIXA LP	1,22%	6,28%	1,41%	4,27%	7,44%	19,53%	0,01%	0,03%
IRF-M 1+ (Benchmark)	0,46%	5,24%	-1,06%	0,29%	6,00%	22,54%	-	-
CAIXA BRASIL IRF-M 1+ TÍTULOS PÚBLICOS FI RENDA FIXA LP	0,43%	5,03%	-1,11%	0,20%	5,76%	21,83%	0,02%	0,04%
IMA-B 5+ (Benchmark)	2,59%	-1,87%	0,14%	6,53%	0,68%	30,33%	-	-
CAIXA BRASIL IMA-B 5+ TÍTULOS PÚBLICOS FI RENDA FIXA LP	2,57%	-2,17%	0,07%	6,38%	0,34%	29,21%	0,04%	0,15%
IRF-M 1 (Benchmark)	0,23%	3,52%	0,54%	1,19%	3,95%	11,13%	-	-
BB IRF-M 1 TÍTULOS PÚBLICOS FIC RENDA FIXA PREVIDENCIÁRIO	0,20%	3,15%	0,35%	0,94%	3,56%	10,43%	0,00%	0,01%
CAIXA BRASIL IRF-M 1 TÍTULOS PÚBLICOS FI RENDA FIXA	0,22%	3,34%	0,49%	1,09%	3,75%	10,71%	0,00%	0,01%
IMA-B (Benchmark)	2,00%	1,48%	0,67%	5,31%	3,52%	26,83%	-	-
BNB RPPS IMA-B FI RENDA FIXA	1,79%	0,97%	0,63%	4,57%	2,87%	24,02%	0,02%	0,09%
CAIXA BRASIL IMA-B TÍTULOS PÚBLICOS FI RENDA FIXA LP	1,99%	1,17%	0,62%	5,19%	3,18%	26,04%	0,02%	0,10%

Retorno dos investimentos e Benchmark's de ativos no mês de Novembro/2020 - RENDA FIXA

	Mês	Ano	3M	6M	12M	24M	VaR Mês	Volatilidade 12M
IRF-M (Benchmark)	0,36%	4,65%	-0,53%	0,58%	5,30%	19,04%	-	-
CAIXA BRASIL IRF-M TÍTULOS PÚBLICOS FI RENDA FIXA LP	0,33%	4,38%	-0,64%	0,43%	5,02%	18,30%	0,01%	0,02%
IPCA (Benchmark)	0,89%	3,13%	2,41%	3,29%	4,31%	7,73%	-	-
CAIXA BRASIL GESTÃO ESTRATÉGICA FI RENDA FIXA	0,82%	5,27%	0,21%	1,37%	5,90%	24,20%	0,01%	0,02%


Retorno dos investimentos e Benchmark's de ativos no mês de Novembro/2020 - RENDA VARIÁVEL

	Mês	Ano	3M	6M	12M	24M	VaR Mês	Volatilidade 12M
Ibovespa (Benchmark)	15,90%	-5,84%	9,58%	24,59%	0,61%	21,66%	-	-
CAIXA BRASIL IBOVESPA FI AÇÕES	15,76%	-5,95%	9,50%	24,20%	0,49%	21,06%	0,11%	0,42%
SMLL (Benchmark)	16,64%	-7,60%	7,78%	33,38%	4,09%	49,24%	-	-
CAIXA SMALL CAPS ATIVO.FI AÇÕES	15,73%	-10,07%	6,25%	29,26%	1,22%	41,06%	0,11%	0,48%
CDI (Benchmark)	0,15%	2,59%	0,46%	1,03%	2,97%	9,24%	-	-
CAIXA RV 30 FI MULTIMERCADO LP	4,02%	-0,04%	1,50%	5,85%	2,18%	13,35%	0,03%	0,12%
Não Informado (Benchmark)	-	-	-	-	-	-	-	-
CAIXA DIVIDENDOS FI AÇÕES	16,18%	-13,56%	11,53%	12,21%	-3,00%	24,51%	0,11%	0,40%

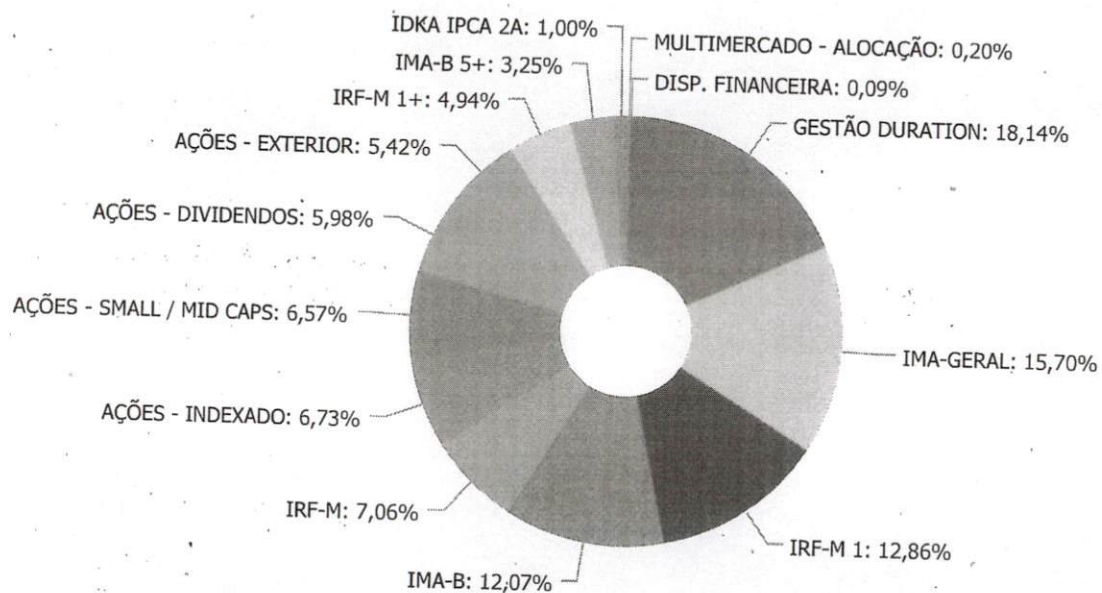
Retorno dos investimentos e Benchmark's de ativos no mês de Novembro/2020 - INVESTIMENTO NO EXTERIOR

	Mês	Ano	3M	6M	12M	24M	VaR Mês	Volatilidade 12M
Global BDRX (Benchmark)	2,55%	52,59%	-1,23%	20,39%	50,26%	91,01%	-	-
CAIXA INSTITUCIONAL BDR NÍVEL I FI AÇÕES	2,43%	53,70%	-1,39%	20,75%	50,99%	90,52%	0,09%	0,23%

Distribuição dos ativos por Administradores - base (Novembro / 2020)



Distribuição dos ativos por Sub-Segmentos - base (Novembro / 2020)

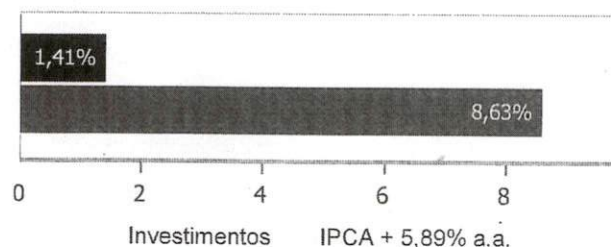


GESTÃO DURATION	20.855.039,93
IMA-GERAL	18.042.017,60
IRF-M 1	14.779.828,09
IMA-B	13.875.688,14
IRF-M	8.110.094,05
AÇÕES - INDEXADO	7.734.069,75
AÇÕES - SMALL / MID CAPS	7.555.891,08
AÇÕES - DIVIDENDOS	6.874.840,65
AÇÕES - EXTERIOR	6.227.854,41
IRF-M 1+	5.682.922,55
IMA-B 5+	3.733.670,63
IDKA IPCA 2A	1.147.121,85
MULTIMERCADO - ALOCAÇÃO	229.828,82
DISP. FINANCEIRA	105.049,45

Retorno e Meta Atuarial acumulados no ano de 2020)

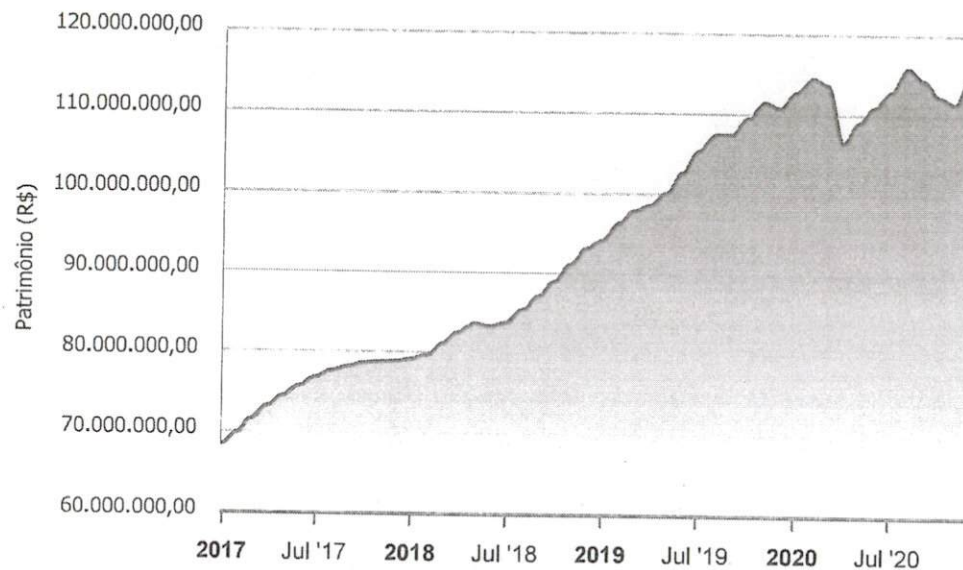
Mês	Saldo Anterior	Aplicações	Resgates	Saldo no Mês	Retorno	Retorno Acum	Retorno Mês	Retorno Acum	Meta Mês	Meta Acum	Gap Acum	VaR
Janeiro	112.760.033,44	3.856.189,41	2.710.211,40	114.411.002,25	504.990,80	504.990,80	0,44%	0,44%	0,71%	0,71%	62,27%	2,70%
Fevereiro	114.411.002,25	1.192.102,49	125.000,00	113.663.799,60	-1.814.305,14	-1.309.314,34	-1,57%	-1,13%	0,66%	1,38%	-82,39%	4,46%
Março	113.663.799,60	465.928,77	209.958,69	105.454.406,61	-8.465.363,07	-9.774.677,41	-7,43%	-8,48%	0,57%	1,96%	-433,52%	15,56%
Abril	105.454.406,61	1.672.458,03	1.123.000,00	108.955.282,81	2.951.418,17	-6.823.259,24	2,78%	-5,93%	0,14%	2,10%	-282,13%	8,01%
Mai	108.955.282,81	968.060,96	1.169.000,00	110.743.416,44	1.989.072,67	-4.834.186,57	1,83%	-4,22%	0,07%	2,18%	-193,56%	4,40%
Junho	110.743.416,44	927.170,06	1.226.000,00	112.859.174,70	2.414.588,20	-2.419.598,37	2,18%	-2,13%	0,74%	2,93%	-72,53%	3,85%
Julho	112.859.174,70	968.442,43	1.075.000,00	115.782.212,81	3.029.595,68	609.997,31	2,68%	0,50%	0,89%	3,85%	13,00%	2,90%
Agosto	115.782.212,81	632.789,30	1.173.000,00	114.312.219,20	-929.782,91	-319.785,60	-0,80%	-0,31%	0,72%	4,59%	-6,69%	2,91%
Setembro	114.312.219,20	656.412,66	1.118.000,00	112.188.166,40	-1.662.465,46	-1.982.251,06	-1,45%	-1,76%	1,12%	5,76%	-30,48%	3,94%
Outubro	112.188.166,40	8.495.476,78	8.924.990,80	111.397.415,29	-361.237,09	-2.343.488,15	-0,32%	-2,07%	1,34%	7,18%	-28,86%	3,86%
Novembro	111.397.415,29	598.309,30	1.114.000,00	114.848.867,55	3.967.142,96	1.623.654,81	3,56%	1,41%	1,35%	8,63%	16,38%	3,58%

Investimentos x Meta Atuarial



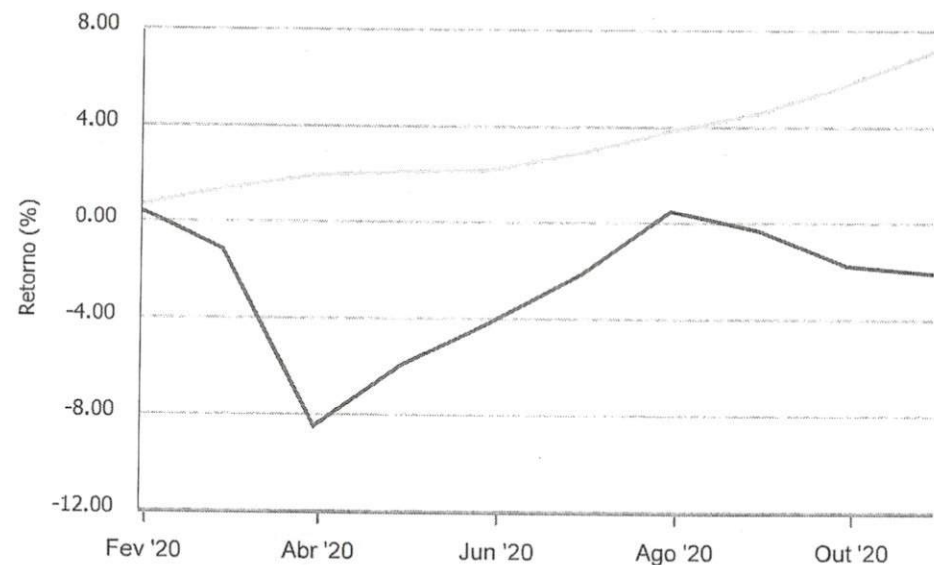
Gráficos ilustrativos de Evolução Patrimonial e indicadores

Evolução do Patrimônio




Comparativo

ANO 36M




- Investimentos Meta Atuarial CDI IMA-B IMA-B 5
- IMA-B 5+ IMA Geral IRF-M IRF-M 1 IRF-M 1+
- Ibovespa IBX SMLL IDIV



Retorno dos Investimentos após as movimentações (aplicações e resgates) no mês de Novembro/2020

FUNDOS DE RENDA FIXA


Ativos Renda Fixa	Saldo Anterior	Aplicações	Resgates	Saldo Atual	Retorno (R\$)	Retorno (%)	(%) Instit	Var - Mês
CAIXA BRASIL IMA-B 5+ TÍTULOS PÚBLICOS FI RENDA FI...	3.640.283,95	0,00	0,00	3.733.670,63	93.386,68	2,57%	2,57%	3,73%
CAIXA BRASIL IMA-B TÍTULOS PÚBLICOS FI RENDA FIXA ...	9.369.861,51	0,00	0,00	9.556.179,48	186.317,97	1,99%	1,99%	2,33%
BNB RPPS IMA-B FI RENDA FIXA	4.243.717,75	0,00	0,00	4.319.508,66	75.790,91	1,79%	1,79%	2,00%
CAIXA BRASIL IDKA IPCA 2A TÍTULOS PÚBLICOS FI REND...	1.133.319,10	0,00	0,00	1.147.121,85	13.802,75	1,22%	1,22%	0,68%
BB ALOCAÇÃO ATIVA FIC RENDA FIXA PREVIDENCIÁRIO	17.890.316,54	0,00	0,00	18.042.017,60	151.701,06	0,85%	0,85%	1,30%
CAIXA BRASIL GESTÃO ESTRATÉGICA FI RENDA FIXA	20.685.423,23	0,00	0,00	20.855.039,93	169.616,70	0,82%	0,82%	0,87%
CAIXA BRASIL IRF-M 1+ TÍTULOS PÚBLICOS FI RENDA FI...	5.658.393,74	0,00	0,00	5.682.922,55	24.528,81	0,43%	0,43%	2,00%
CAIXA BRASIL IRF-M TÍTULOS PÚBLICOS FI RENDA FIXA ...	8.083.378,09	0,00	0,00	8.110.094,05	26.715,96	0,33%	0,33%	1,26%
CAIXA BRASIL IRF-M 1 TÍTULOS PÚBLICOS FI RENDA FIX...	14.406.807,06	0,00	633.000,00	13.804.745,33	30.938,27	0,21%	0,22%	0,11%
BB IRF-M 1 TÍTULOS PÚBLICOS FIC RENDA FIXA PREVIDE...	963.502,04	490.218,55	481.000,00	975.082,76	2.362,17	0,16%	0,20%	0,12%
Total Renda Fixa	86.075.003,01	490.218,55	1.114.000,00	86.226.382,84	775.161,28	0,90%		1,28%



Retorno dos Investimentos após as movimentações (aplicações e resgates) no mês de Novembro/2020

FUNDOS DE RENDA VARIÁVEL

Ativos Renda Variável	Saldo Anterior	Aplicações	Resgates	Saldo Atual	Retorno (R\$)	Retorno (%)	(%) Instit	Var - Mês
CAIXA DIVIDENDOS FI AÇÕES	5.917.325,00	0,00	0,00	6.874.840,65	957.515,65	16,18%	16,18%	11,50%
CAIXA BRASIL IBOVESPA FI AÇÕES	6.681.133,97	0,00	0,00	7.734.069,75	1.052.935,78	15,76%	15,76%	10,65%
CAIXA SMALL CAPS ATIVO FI AÇÕES	6.528.996,82	0,00	0,00	7.555.891,08	1.026.894,26	15,73%	15,73%	10,99%
CAIXA RV 30 FI MULTIMERCADO LP	220.953,90	0,00	0,00	229.828,82	8.874,92	4,02%	4,02%	2,85%
Total Renda Variável	19.348.409,69	0,00	0,00	22.394.630,30	3.046.220,61	15,74%		10,94%



Retorno dos Investimentos após as movimentações (aplicações e resgates) no mês de (Novembro / 2020)

FUNDOS EXTERIOR

Ativos Exterior	Saldo Anterior	Aplicações	Resgates	Saldo Atual	Retorno (R\$)	Retorno (%)	(%) Instit	Var - Mês
CAIXA INSTITUCIONAL BDR NÍVEL I FIÇÕES	5.974.002,59	108.090,75	0,00	6.227.854,41	145.761,07	2,40%	2,43%	9,00%
Total Renda Variável	5.974.002,59	108.090,75	0,00	6.227.854,41	145.761,07	2,40%		9,00%

