



ATA SUMÁRIA DA 70ª REUNIÃO ORDINÁRIA DO COMITÊ DE INVESTIMENTO DO INSTITUTO DE PREVIDÊNCIA MUNICIPAL DE SÃO GONÇALO DO AMARANTE/RN – IPREV

I. DATA, LOCAL E HORA:

Em 29 de janeiro de 2021, às 14h00min, reunião Telepresencial.

II. MEMBROS PARTICIPANTES:

1. Elaine Cristina Souza de Araújo – Presidente do IPREV
2. Vinício Ferreira da Costa Neto – Diretor Financeiro do IPREV
3. José Batista Rangel – Servidor da Secretaria Municipal de Finanças (contador);
4. Maria Dilma De Medeiros – Servidor da Secretaria Municipal de Finanças (contadora)
5. Jaerdson Miguel da Silva – Assessor Contábil do IPREV; e
6. Eduardo Xavier da Silva – Assessor Jurídico do IPREV.

III. PAUTA:

1º PONTO: Avaliação do desempenho das aplicações componentes do ativo do Instituto;

2º PONTO: Análise da compatibilidade das aplicações de investimento com as obrigações presentes e futuras;

3º PONTO: Análise do patrimônio e percentual aplicado em cada hipótese da legislação de regência, bem como desempenho de cada fundo no mês de dezembro de 2021; e

4º PONTO: Deliberação do comitê quanto a aplicação dos recursos referentes ao corrente mês.

IV. ASSUNTOS TRATADOS:

A reunião foi presidida pela presidente do IPREV e, inicialmente, foi lido o relatório da LEMA Consultoria e antes da análise do correte mês foi analisada a carteira de investimentos do IPREV, tendo sido constatado que investimentos realizados até o mês de dezembro de 2020 resultaram em um retorno positivo, em dezembro de 2020, de **R\$ 3.86.609,29 (três milhões oitocentos e oitenta e seis mil seiscentos e nove reais e vinte nove centavos)** o que demonstra ser mais uma recuperação em um ano de bastante oscilação no mercado de capitais. Tendo resultado num retorno acumulado no ano de 2020 de um total de **R\$ 5.510.264,10 (cinco milhões quinhentos e dez mil duzentos e sessenta e quatro reais e dez centavos)**, em percentual significou retorno de 4,85% (quatro inteiros e oitenta e cinco centésimos de por cento).

O IPREV, o ano de 2020 foi encerrado com a rentabilidade acumulada de 4,85%, contra uma meta atuarial de 10,65%. A crise econômica oriunda da pandemia de coronavirus impactou negativamente os investimentos do IPREV durante o ano, principalmente os fundos de renda fixa, pois nenhum índice de renda fixa superou a meta atuarial.

A **CAIXA INSTITUCIONAL BDR NÍVEL I**, foi o fundo presente na carteira do IPREV que apresentou o melhor desempenho anualizado, que além de acompanhar o crescimento do mercado acionário dos EUA, também sofreu impacto positivo por conta da desvalorização cambial brasileira, que fechou o ano com alta de 54,08%.



IPREV - Instituto de Previdência Municipal de São Gonçalo do Amarante
Rua Pastor Cícero Hipólito da Rocha, n° 23, Santa Terezinha
São Gonçalo do Amarante/RN CEP 59.290-731
CNPJ 11.447.510/0001-28



Para o corrente mês de janeiro de 2021 a sugestão da LEMA para investimento foi no sentido de que não seja alterada a carteira de investimentos com realocações e que os recursos novos sejam investidos no fundo **CAIXA RV 30**.

Quanto aos investimentos e resgates mensais, foi aberta a votação e restou decidido conforme cada ponto a seguir.

Os membros decidiram por unanimidade, no que concerne a taxa de administração a aplicação do superávit do seguinte fundo IRF-M1.


No que se refere ao resgate de benefícios, é ratificado o que vem sendo adotado pelo comitê e devido não há recursos suficientes, fica autorizado o resgate neste mês de janeiro de 2021 no fundo **IRF-M1 da Caixa Econômica Federal** por ser o fundo com menor retorno. (unanimidade) em torno de 210.000,00 (duzentos e dez mil reais) de déficit, deste feito também ficam os recursos recebidos aplicados no IRF-M1 até a data do pagamento dos benefícios e taxa de administração.


O resgate taxa de administração para fazer frente aos gastos correntes administrativos do IPREV, para sua manutenção o IRF-M1

Quanto ao **COMPREV** foi votado pelo comitê, muito embora ainda não tenha recurso disponível a votação foi assim os membros votaram da seguinte forma: Vinício, Elaine, Dilma e Rangel votam pela aplicação no fundo **CAIXA RV 30 FI MULTIMERCADO LP**, o membro Eduardo foi voto vencido ao votar na aplicação no fundo CAIXA BRASIL IBOVESPA FI AÇÕES. O membro Jaerdson, por ter sido recém nomeado se absteve da votação.


A decisão do comitê final e voto vencido foi para aplicação no fundo **CAIXA BRASIL IBOVESPA FI AÇÕES**, votado pelo membro Eduardo.

Por fim, não havendo mais assuntos pendentes na pauta, foi declarada encerrada a 70ª reunião ordinária deste comitê.



ELAINE CRISTINA SOUZA DE ARAÚJO
Presidente do IPREV


JOSÉ BATISTA RANGEL
Servidor da Secretaria Municipal de
Finanças(contador)


VINICIO FERREIRA DA COSTA NETO
Diretor Financeiro do IPREV


MARIA DILMA DE MEDEIROS
Servidora da Secretaria Municipal de
Finanças (contadora)

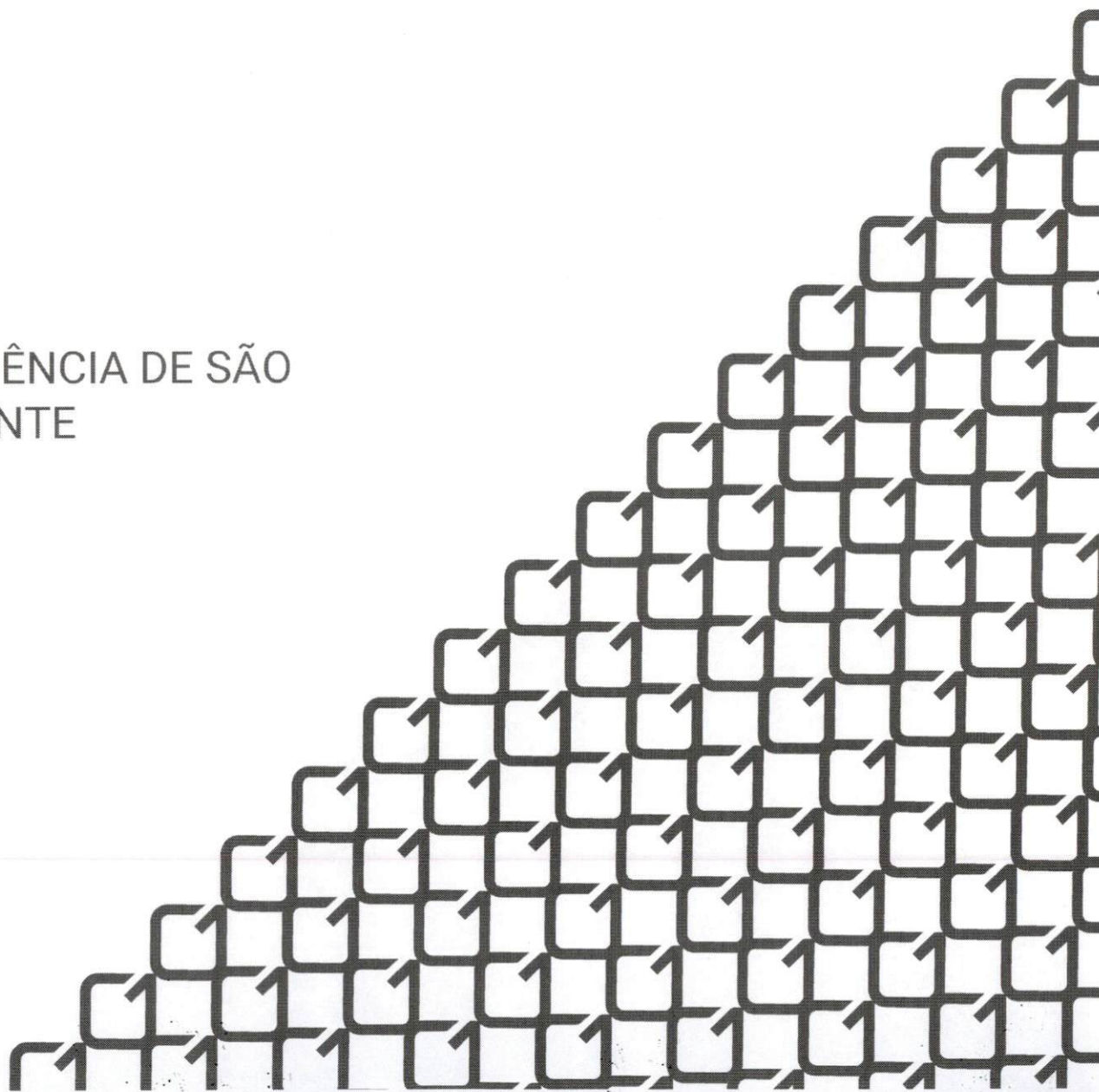

EDUARDO XAVIER DA SILVA
Assessor Jurídico do IPREV


JAERDSON MIGUEL DA SILVA
Assessor Contábil do IPREV



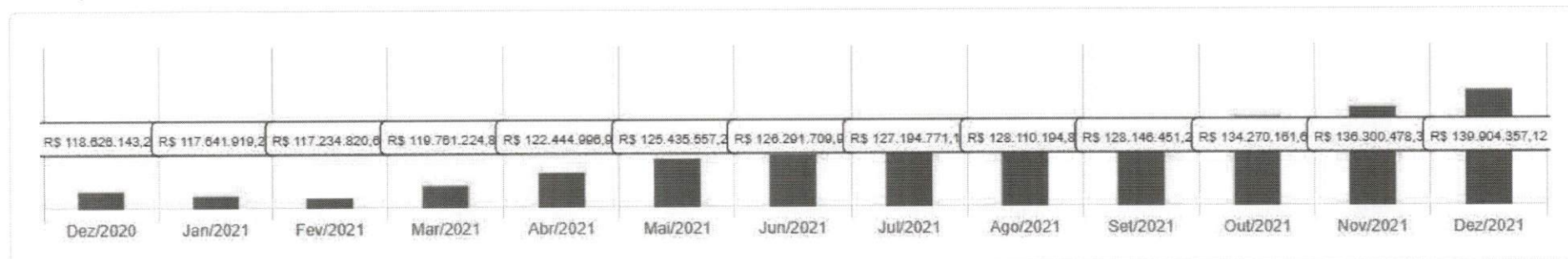
INSTITUTO DE PREVIDÊNCIA DE SÃO
GONÇALO DO AMARANTE

 Dezembro/2021

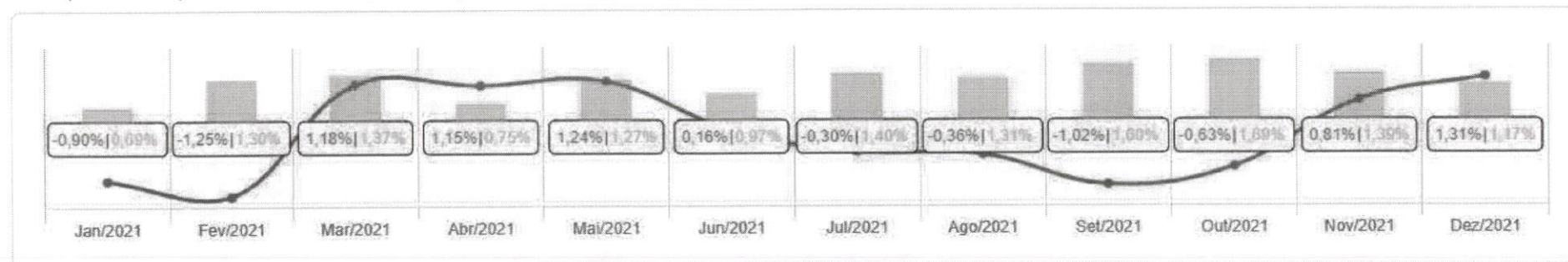


<p>Patrimônio</p> <p>R\$ 139.904.357,12</p>	<p>Rentabilidade</p> <table border="1"> <tr> <th>Mês</th> <th>Acum.</th> </tr> <tr> <td>1,31%</td> <td>1,34%</td> </tr> </table>	Mês	Acum.	1,31%	1,34%	<p>Meta</p> <table border="1"> <tr> <th>Mês</th> <th>Acum.</th> </tr> <tr> <td>1,17%</td> <td>16,00%</td> </tr> </table>	Mês	Acum.	1,17%	16,00%	<p>Gap</p> <table border="1"> <tr> <th>Mês</th> <th>Acum.</th> </tr> <tr> <td>0,14%</td> <td>-14,66%</td> </tr> </table>	Mês	Acum.	0,14%	-14,66%	<p>VaR</p> <p>0,51%</p>
Mês	Acum.															
1,31%	1,34%															
Mês	Acum.															
1,17%	16,00%															
Mês	Acum.															
0,14%	-14,66%															

Evolução do Patrimônio (Últimos 12 meses)



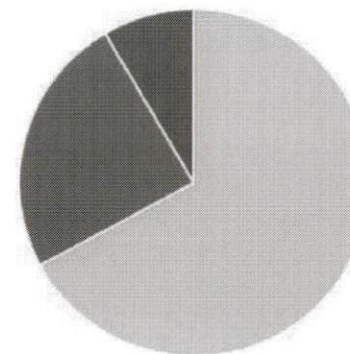
Comparativo (Rentabilidades | Metas) (Últimos 12 meses)



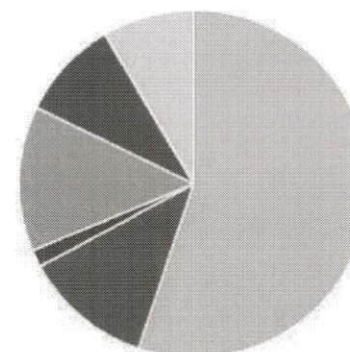
As informações deste relatório foram obtidas a partir de fontes públicas ou privadas consideradas confiáveis, cuja responsabilidade pela correção e veracidade não é assumida pela LEMA, pelo titular desta marca ou por qualquer das empresas de seu grupo empresarial. As informações disponíveis, não devem ser entendidas como colocação, distribuição ou oferta de fundo de investimento ou qualquer outro valor mobiliário. Fundos de investimento não contam com a garantia do Administrador do fundo, Gestor da carteira, de qualquer mecanismo de seguro ou, ainda, do Fundo Garantidor de Créditos - FGC. Rentabilidade obtida no passado não representa garantia de rentabilidade futura. As estratégias com derivativos, utilizadas como parte da política de investimento de fundos de investimento, podem resultar em significativas perdas para seus cotistas superiores ao capital aplicado e a consequente obrigação do cotista de aportar recursos adicionais para cobrir o prejuízo do fundo. Ao Investidor é recomendada a leitura cuidadosa do prospecto e regulamento do fundo de investimento ao aplicar seus recursos. Para avaliação da performance de um fundo de investimento, é recomendável a análise de, no mínimo, 12 (doze) meses. Os valores exibidos estão em Real (BRL). Para os cálculos foram utilizadas observações Diárias.




ATIVO	SALDO	CARTEIRA(%)	RESG.	3.922	RETORNO (R\$)	(%)
CAIXA BRASIL IRF-M TP FI RF...	R\$ 5.098.253,11	3.65%	D+0	-	R\$ 93.647,78	1,87%
CAIXA BRASIL GESTÃO ESTRATÉGICA FI RF	R\$ 23.878.745,59	17.09%	D+0	-	R\$ 195.548,73	0,83%
CAIXA BRASIL IDKA IPCA 2A TP...	R\$ 25.037.861,70	17.92%	D+0	-	R\$ 178.912,68	0,72%
CAIXA BRASIL IRF-M 1 TP FI...	R\$ 9.618.123,33	6.88%	D+0	-	R\$ 80.927,93	0,85%
BNB RPPS IMA-B FI RF	R\$ 4.455.637,89	3.19%	D+3	-	R\$ 8.567,51	0,19%
BB IRF-M 1 TP FIC RF...	R\$ 524.267,69	0.38%	D+0	-	R\$ 4.828,18	0,44%
BB ALOCAÇÃO ATIVA FIC RF PREVID	R\$ 1.989.750,47	1.42%	D+1	-	R\$ 18.023,57	0,91%
CAIXA BRASIL IMA-B 5 TP FI...	R\$ 6.414.978,96	4.59%	D+0	-	R\$ 48.855,88	0,77%
CAIXA BRASIL FI RF REF DI...	R\$ 15.298.350,74	10.95%	D+0	-	R\$ 106.357,02	0,70%
BB ALOCAÇÃO ATIVA RETORNO TOTAL FIC...	R\$ 1.446.826,47	1.04%	D+3	-	R\$ 5.910,79	0,41%
CAIXA BRASIL IBOVESPA FI AÇÕES	R\$ 2.269.477,90	1.62%	D+3	-	R\$ 63.189,45	2,86%
CAIXA DIVIDENDOS FI AÇÕES	R\$ 6.709.213,91	4.80%	D+3	-	R\$ 100.744,91	1,52%
CAIXA SMALL CAPS ATIVO FI AÇÕES	R\$ 6.786.056,18	4.86%	D+3	-	R\$ 276.310,79	4,24%
BB AÇÕES BOLSA AMERICANA FI AÇÕES	R\$ 471.158,83	0.34%	D+3	-	R\$ 23.611,06	5,28%
CAIXA BRASIL AÇÕES LIVRE QUANTITATIVO FIC...	R\$ 4.914.258,67	3.52%	D+15	-	R\$ 227.550,72	4,86%
CAIXA RV 30 FI MULTIMERCADO LP	R\$ 9.178.865,66	6.57%	D+3	-	R\$ 115.373,82	1,27%
CAIXA JUROS E MOEDAS FI MULTIMERCADO...	R\$ 3.790.284,65	2.71%	D+0	-	R\$ 29.692,98	0,79%
CAIXA INSTITUCIONAL BDR NÍVEL I FI...	R\$ 11.877.052,56	8.50%	D+3	-	R\$ 198.843,69	1,70%
Total investimentos	R\$ 139.759.164,31	100.00%			R\$ 1.776.897,49	1,31%
Disponibilidade	R\$ 145.192,81	-	-	-	-	-
Total patrimônio	R\$ 139.904.357,12	100.00%				

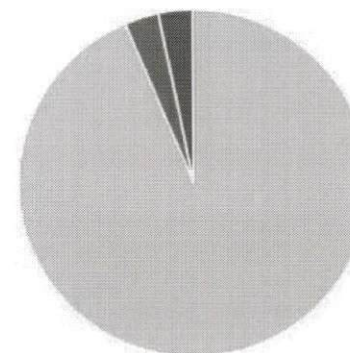
CLASSE	PERCENTUAL	VALOR LEG.
Renda Fixa	67,09%	R\$ 93.762.795,95
Renda Variável	24,41%	R\$ 34.119.315,80
Investimentos no Exterior	8,50%	R\$ 11.877.052,56
Total	100,00%	R\$ 139.759.164,31






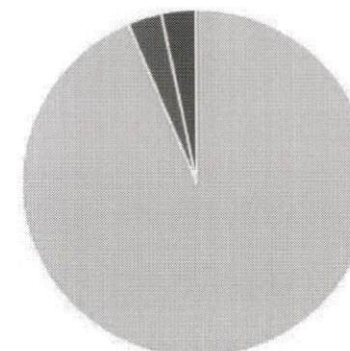
ENQUADRAMENTO	PERCENTUAL	VALOR LEG.
Artigo 7º, Inciso I, Alínea " b "	55,11%	R\$ 77.017.618,74
Artigo 8º, Inciso II, Alínea " a "	13,51%	R\$ 18.880.687,59
Artigo 7º, Inciso IV, Alínea " a "	11,98%	R\$ 16.745.177,21
Artigo 8º, Inciso III	9,28%	R\$ 12.969.150,31
Artigo 9º - A, Inciso III	8,50%	R\$ 11.877.052,56
Artigo 8º, Inciso I, Alínea " a "	1,62%	R\$ 2.269.477,90
Total	100,00%	R\$ 139.759.164,31




GESTOR	PERCENTUAL	VALOR	LEG.
CAIXA DISTRIBUIDORA	93,64%	R\$ 130.871.522,96	
BANCO DO NORDESTE	3,19%	R\$ 4.455.637,89	
BB GESTAO	3,17%	R\$ 4.432.003,46	
Total	100,00%	R\$ 139.759.164,31	





ADMINISTRADOR	PERCENTUAL	VALOR	LEG.
CAIXA ECONOMICA	93,64%	R\$ 130.871.522,96	
SANTANDER CACEIS	3,19%	R\$ 4.455.637,89	
BB GESTAO	3,17%	R\$ 4.432.003,46	
Total	100,00%	R\$ 139.759.164,31	



BENCHMARK	PERCENTUAL	VALOR	LEG.
IMA Geral ex-C	19,54%	R\$ 27.315.322,53	■
IDKA IPCA 2A	17,92%	R\$ 25.037.861,70	■
CDI	10,95%	R\$ 15.298.350,74	■
125% do CDI	9,28%	R\$ 12.969.150,31	■
GLOBAL BDRX	8,50%	R\$ 11.877.052,56	■
IRF-M 1	7,26%	R\$ 10.142.391,02	■
IBOVESPA	5,14%	R\$ 7.183.736,57	■
SMLL	4,86%	R\$ 6.786.056,18	■
IDIV	4,80%	R\$ 6.709.213,91	■
IMA-B 5	4,59%	R\$ 6.414.978,96	■
IRF-M	3,65%	R\$ 5.098.253,11	■
IMA-B	3,19%	R\$ 4.455.637,89	■
S&P 500	0,34%	R\$ 471.158,83	■
Total	100,00%	R\$ 139.759.164,31	



LIQUIDEZ	PERCENTUAL	VALOR	LEG.
0 a 30 dias	100,00%	R\$ 139.759.164,31	
Total	100,00%	R\$ 139.759.164,31	



RENDA FIXA	RESOLUÇÃO(%)	CARTEIRA (R\$)	(%)	POLÍTICA DE INVESTIMENTO		
				Inferior(%)	Alvo(%)	Superior(%)
Títulos Tesouro Nacional – SELIC	100%	R\$ 0,00	0.00%	-	-	-
FI Renda Fixa Referenciado 100% títulos TN	100%	R\$ 77.017.618,74	55.11%	-	-	-
FI em Índices de Renda Fixa 100% títulos TN	100%	R\$ 0,00	0.00%	-	-	-
Operações Compromissadas	5%	R\$ 0,00	0.00%	-	-	-
FI Renda Fixa Referenciados	60%	R\$ 0,00	0.00%	-	-	-
FI de Índices Renda Fixa	60%	R\$ 0,00	0.00%	-	-	-
FI de Renda Fixa	40%	R\$ 16.745.177,21	11.98%	-	-	-
FI de Índices Renda Fixa	40%	R\$ 0,00	0.00%	-	-	-
Letras Imobiliárias Garantidas	20%	R\$ 0,00	0.00%	-	-	-
Certificados de Depósitos Bancários (CDB)	15%	R\$ 0,00	0.00%	-	-	-
Poupança	15%	R\$ 0,00	0.00%	-	-	-
FI Direitos Creditórios (FIDC) - sênior	5%	R\$ 0,00	0.00%	-	-	-
FI Renda Fixa "Crédito Privado"	5%	R\$ 0,00	0.00%	-	-	-
FI Debêntures	5%	R\$ 0,00	0.00%	-	-	-
Total Renda Fixa		R\$ 93.762.795,95	67,09%			

RENDA VARIÁVEL	RESOLUÇÃO(%)	CARTEIRA (R\$)	(%)	POLÍTICA DE INVESTIMENTO		
				Inferior(%)	Alvo(%)	Superior(%)
FI Ações Referenciados	30%	R\$ 2.269.477,90	1.62%	-	-	-
FI de Índices Ações Referenciados	30%	R\$ 0,00	0.00%	-	-	-
FI em Ações Livre	20%	R\$ 18.880.687,59	13.51%	-	-	-
FI de Índices em Ações Livre	20%	R\$ 0,00	0.00%	-	-	-
FI Multimercado	10%	R\$ 12.969.150,31	9.28%	-	-	-
FI em Participações	5%	R\$ 0,00	0.00%	-	-	-
FI Imobiliário	5%	R\$ 0,00	0.00%	-	-	-
Total Renda Variável		R\$ 34.119.315,80	24,41%			
INVESTIMENTOS NO EXTERIOR	RESOLUÇÃO(%)	CARTEIRA (R\$)	(%)	Inferior(%)	Alvo(%)	Superior(%)
Renda Fixa - Dívida Externa	10%	R\$ 0,00	0.00%	-	-	-
Investimento no Exterior	10%	R\$ 0,00	0.00%	-	-	-
Ações – BDR Nível I	10%	R\$ 11.877.052,56	8.50%	-	-	-
Total Investimentos no exterior		R\$ 11.877.052,56	8,50%			
Total Global		R\$ 139.759.164,31	100,00%			

PERÍODO	SALDO ANTERIOR	SALDO FINAL	META	RENT.(R\$)	RENT.(%)	GAP
2021			IPCA + 5.4% a.a.			
Janeiro	R\$ 118.626.143,25	R\$ 117.394.090,54	0,69%	R\$ -1.075.425,63	-0,90%	-1,59%
Fevereiro	R\$ 117.394.090,54	R\$ 117.090.669,98	1,30%	R\$ -1.512.287,00	-1,25%	-2,55%
Março	R\$ 117.090.669,98	R\$ 119.516.507,98	1,37%	R\$ 1.393.937,21	1,18%	-0,19%
Abril	R\$ 119.516.507,98	R\$ 122.237.126,51	0,75%	R\$ 1.364.522,40	1,15%	0,40%
Mai	R\$ 122.237.126,51	R\$ 125.246.962,25	1,27%	R\$ 1.531.410,23	1,24%	-0,03%
Junho	R\$ 125.246.962,25	R\$ 126.215.540,40	0,97%	R\$ 202.449,48	0,16%	-0,81%
Julho	R\$ 126.215.540,40	R\$ 126.998.693,59	1,40%	R\$ -392.257,78	-0,30%	-1,70%
Agosto	R\$ 126.998.693,59	R\$ 127.892.587,95	1,31%	R\$ -440.871,97	-0,36%	-1,67%
Setembro	R\$ 127.892.587,95	R\$ 127.903.884,19	1,60%	R\$ -1.280.922,75	-1,02%	-2,62%
Outubro	R\$ 127.903.884,19	R\$ 133.967.706,68	1,69%	R\$ -934.492,62	-0,63%	-2,32%
Novembro	R\$ 133.967.706,68	R\$ 132.546.433,78	1,39%	R\$ 1.084.454,85	0,81%	-0,58%
Dezembro	R\$ 132.546.433,78	R\$ 139.759.164,31	1,17%	R\$ 1.776.897,49	1,31%	0,14%
Total	R\$ 132.546.433,78	R\$ 139.759.164,31	16,00%	R\$ 1.717.413,91	1,34%	-14,66%

ATIVO	CNPJ	RENTABILIDADE				
		Mês (%)	Ano (%)	12 meses (%)	24 meses (%)	Início (%)
BB IRF-M 1 TP FIC RF...	11.328.882/0001-35	0,44%	1,41%	1,41%	-	0,53%
CAIXA BRASIL IRF-M 1+ TP FI...	10.577.519/0001-90	2,27%	-5,31%	-5,31%	-	-5,31%
CAIXA BRASIL FI RF REF DI...	03.737.206/0001-97	0,70%	1,53%	-	-	1,30%
BB ALOCAÇÃO ATIVA FIC RF PREVID	25.078.994/0001-90	0,91%	-0,40%	-0,40%	-	-0,40%
CAIXA BRASIL GESTÃO ESTRATÉGICA FI RF	23.215.097/0001-55	0,83%	-0,08%	-0,08%	-	-0,21%
CAIXA BRASIL IRF-M 1 TP FI...	10.740.670/0001-06	0,85%	2,68%	2,68%	-	2,61%
CAIXA BRASIL IMA-B 5 TP FI...	11.060.913/0001-10	0,77%	1,99%	-	-	1,99%
CAIXA BRASIL IMA-B TP FI RF	10.740.658/0001-93	0,21%	-1,53%	-1,53%	-	-1,53%
CAIXA BRASIL IDKA IPCA 2A TP...	14.386.926/0001-71	0,72%	3,77%	3,77%	-	3,24%
CAIXA INSTITUCIONAL BDR NÍVEL I FI...	17.502.937/0001-68	1,70%	21,94%	-	-	19,64%
BNB RPPS IMA-B FI RF	08.266.261/0001-60	0,19%	-0,98%	-0,98%	-	-0,98%
CAIXA BRASIL IRF-M TP FI RF...	14.508.605/0001-00	1,87%	-2,18%	-2,18%	-	-2,18%
CAIXA BRASIL IMA-B 5+ TP FI...	10.577.503/0001-88	-0,34%	-7,00%	-7,00%	-	-7,00%
CAIXA BRASIL IBOVESPA FI AÇÕES	13.058.816/0001-18	2,86%	-9,09%	-	-	-9,09%
CAIXA JUROS E MOEDAS FI MULTIMERCADO...	14.120.520/0001-42	0,79%	1,43%	-	-	1,42%
CAIXA DIVIDENDOS FI AÇÕES	05.900.798/0001-41	1,52%	-3,37%	-	-	-3,37%
CAIXA SMALL CAPS ATIVO FI AÇÕES	15.154.220/0001-47	4,24%	-14,16%	-	-	-14,20%
CAIXA RV 30 FI MULTIMERCADO LP	03.737.188/0001-43	1,27%	-1,55%	-1,55%	-	-0,62%
CAIXA BOLSA AMERICANA FI MULTIMERCADO LP	30.036.235/0001-02	5,56%	24,17%	-	-	23,67%
BB ALOCAÇÃO ATIVA RETORNO TOTAL FIC...	35.292.588/0001-89	0,41%	0,41%	-	-	0,41%



BB AÇÕES BOLSA AMERICANA FI AÇÕES	36.178.569/0001-99	5,28%	-	-	-	-
CAIXA BRASIL AÇÕES LIVRE QUANTITATIVO FIC...	30.068.169/0001-44	4,86%	-12,26%	-	-	-5,06%