



ATA SUMÁRIA DA 71ª REUNIÃO ORDINÁRIA DO COMITÊ DE INVESTIMENTO DO INSTITUTO DE PREVIDÊNCIA MUNICIPAL DE SÃO GONÇALO DO AMARANTE/RN – IPREV

I. DATA, LOCAL E HORA:

Em 12 de fevereiro de 2021, às 11h00min, no auditório do IPREV/SGA..

II. MEMBROS PARTICIPANTES:

1. Elaine Cristina Souza de Araújo – Presidente do IPREV
2. Vinicio Ferreira da Costa Neto – Diretor Financeiro do IPREV
3. José Batista Rangel – Servidor da Secretaria Municipal de Finanças (contador);
4. Maria Dilma De Medeiros – Servidor da Secretaria Municipal de Finanças (contadora)
5. Jaerdson Miguel da Silva – Assessor Contábil do IPREV; e
6. Eduardo Xavier da Silva – Assessor Jurídico do IPREV.

III. PAUTA:

1º PONTO: Avaliação do desempenho das aplicações componentes do ativo do Instituto;

2º PONTO: Análise da compatibilidade das aplicações de investimento com as obrigações presentes e futuras;

3º PONTO: Análise do patrimônio e percentual aplicado em cada hipótese da legislação de regência, bem como desempenho de cada fundo no mês de janeiro de 2021; e

4º PONTO: Deliberação do comitê quanto a aplicação dos recursos referentes ao corrente mês.


IV. ASSUNTOS TRATADOS:

A reunião foi presidida pela presidente do IPREV e, inicialmente, foi lido o relatório da LEMA Consultoria e antes da análise do corrente mês foi analisada a carteira de investimentos do IPREV, tendo sido constatado que investimentos realizados até o mês de janeiro de 2021 resultaram em um retorno negativo, em janeiro de 2021, de **R\$ 1.075.425,56 (um milhão e setenta e cinco mil e quatrocentos e vinte e cinco reais e cinquenta e seis centavos)** muito associado ao oscilante quadro vivenciado desde o início da pandemia provocada pelo Sars-Cov-2.

Para o corrente mês de fevereiro de 2021 a sugestão da LEMA para investimento foi no sentido de que não seja alterada a carteira de investimentos com realocações e que os recursos novos sejam investidos no fundo **CAIXA RV 30(CNPJ nº 03.737.188/0001-43)**.

Quanto aos investimentos e resgates mensais, foi aberta a votação e restou decidido conforme cada ponto a seguir.

Aberta votação para aplicação dos valores disponíveis em razão do **superávit financeiro** para o corrente mês de fevereiro de 2021 o membros votaram da seguinte forma: os membros Elaine, Eduardo, Jaerdson e Dilma se posicionaram no sentido do valor disponível ser aplicado no fundo BDR enquanto os membros Vinicio e Rangel votaram pela aplicação fracionada em partes iguais nos fundos BDR e RV30. Desse modo, por maioria de votos, restou decidido que o superávit financeiro referente ao mês de fevereiro de 2021 será aplicado em sua integralidade no fundo ,





IPREV - Instituto de Previdência Municipal de São Gonçalo do Amarante
Rua Pastor Cícero Hipólito da Rocha, nº 23, Santa Terezinha
São Gonçalo do Amarante/RN CEP 59.290-731
CNPJ 11.447.510/0001-28




Por sua vez, muito embora não houvesse recurso disponível, mas acaso fosse repassado em compensação, para os valores oriundos do **COMPREV** disponíveis neste mês de janeiro de 2021, foi aberta votação e os membros se posicionaram, da seguinte forma: os membros Elaine, Vinício, Rangel e Dilma votaram pela aplicação no fundo CAIXA RV 30 FI MULTIMERCADO LP, o membro Eduardo foi voto vencido por ter optado pelo fundo CAIXA BRASIL IBOVESPA FI AÇÕES, enquanto o membro Jaerdson, por ter sido nomeado há poucos dias, absteve-se da votação. Desse modo, por maioria de votos, foi decidido a alocação dos recursos no fundo **CAIXA RV 30 FI MULTIMERCADO LP**.

Outrossim, no que concerne ao superávit da **TAXA DE ADMINISTRAÇÃO** desta Unidade Gestora, os membros do comitê decidiram unanimemente sua aplicação no fundo **IRF-M1**.

Por oportuno, para fazer frente aos gastos do IPREV com pagamento de benefícios, caso seja necessário, o comitê, de forma unânime, deixou autorizado o **RESGATE** neste mês de janeiro de 2021 no fundo **IRF-M1** da Caixa Econômica Federal. Outrossim, para fazer frente aos gastos correntes do mês de janeiro de 2021, fica o IPREV/SGA autorizado a fazer o resgate necessário para a Taxa de Administração no fundo **IRF-M1**.


Ainda ficou decidido, em consonância com a sugestão da consultoria especializada, não ser o momento para promover **REALOCAÇÕES** de recursos já aplicados.

Por fim, não havendo mais assuntos pendentes na pauta, foi declarada encerrada a 70ª reunião ordinária deste comitê.



ELAINE CRISTINA SOUZA DE ARAÚJO
Presidente do IPREV


JOSE BATISTA RANGEL
Servidor da Secretaria Municipal de
Finanças(contador)


VINICIO FERREIRA DA COSTA NETO
Diretor Financeiro do IPREV


MARIA DILMA DE MEDEIROS
Servidora da Secretaria Municipal de
Finanças (contadora)

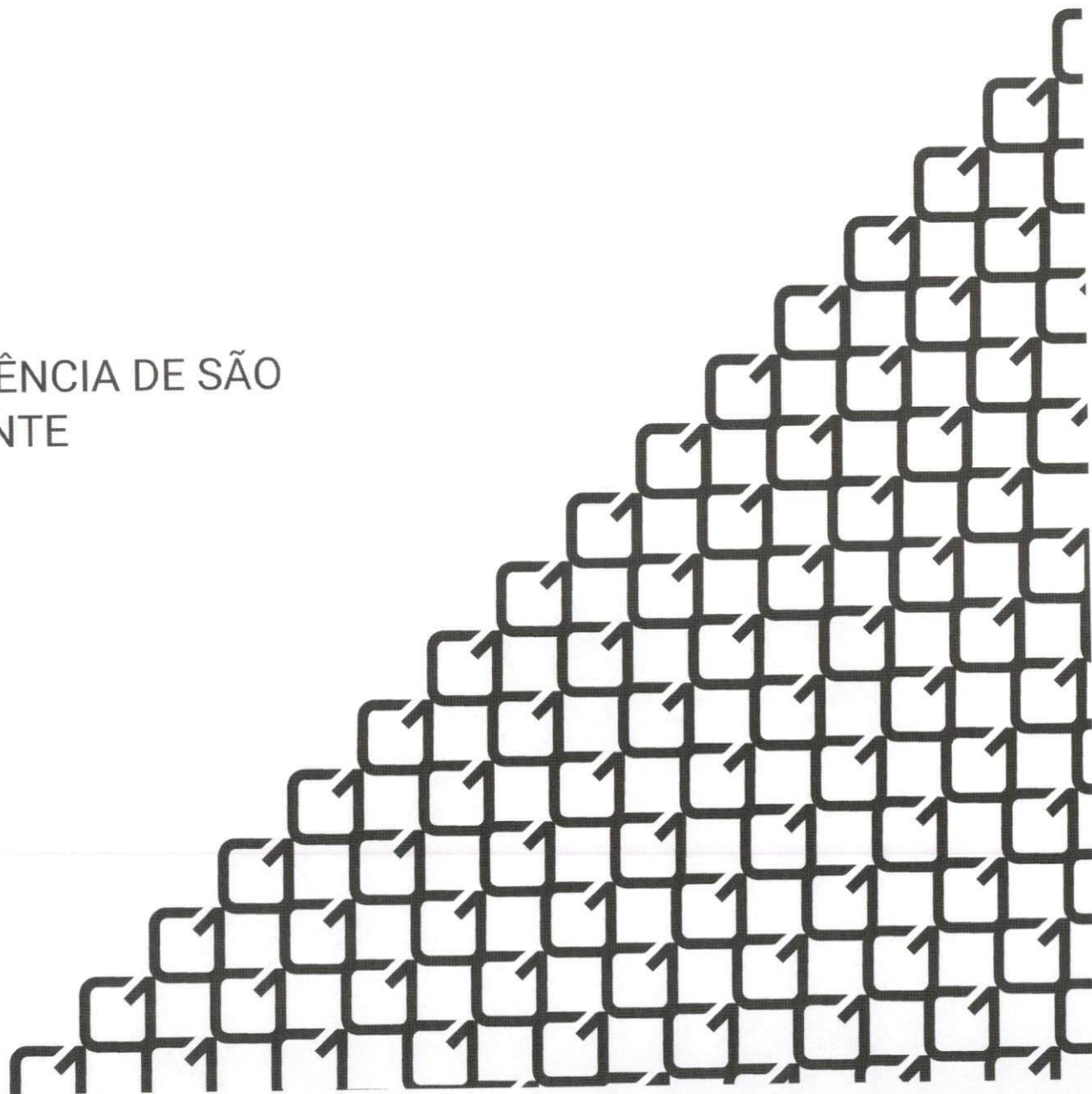

EDUARDO XAVIER DA SILVA
Assessor Jurídico do IPREV


JAERDSON MIGUEL DA SILVA
Assessor Contábil do IPREV



INSTITUTO DE PREVIDÊNCIA DE SÃO
GONÇALO DO AMARANTE


 Janeiro/2021





Patrimônio R\$ 117.641.919,27	Rentabilidade Mês: -0,90% Acum.: -0,90%	Meta Mês: 0,69% Acum.: 0,69%	Gap Mês: -1,59% Acum.: -1,59%	VaR 0,48%
---	--	---	--	---------------------

Evolução do Patrimônio (Últimos 12 meses)






Comparativo (Rentabilidades | Metas) (Últimos 12 meses)

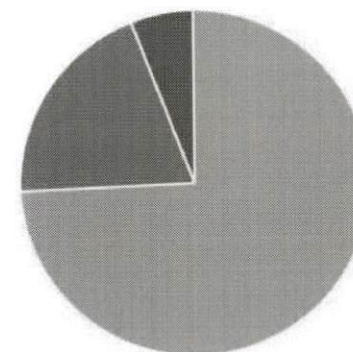







As informações deste relatório foram obtidas a partir de fontes públicas ou privadas consideradas confiáveis, cuja responsabilidade pela correção e veracidade não é assumida pela LEMA, pelo titular desta marca ou por qualquer das empresas de seu grupo empresarial. As informações disponíveis, não devem ser entendidas como colocação, distribuição ou oferta de fundo de investimento ou qualquer outro valor mobiliário. Fundos de investimento não contam com a garantia do Administrador do fundo, Gestor da carteira, de qualquer mecanismo de seguro ou, ainda, do Fundo Garantidor de Créditos - FGC. Rentabilidade obtida no passado não representa garantia de rentabilidade futura. As estratégias com derivativos, utilizadas como parte da política de investimento de fundos de investimento, podem resultar em significativas perdas para seus cotistas superiores ao capital aplicado e a consequente obrigação do cotista de aportar recursos adicionais para cobrir o prejuízo do fundo. Ao investidor é recomendada a leitura cuidadosa do prospecto e regulamento do fundo de investimento ao aplicar seus recursos. Para avaliação da performance de um fundo de investimento, é recomendável a análise de, no mínimo, 12 (doze) meses. Os valores exibidos estão em Real (BRL). Para os cálculos foram utilizadas observações Diárias.

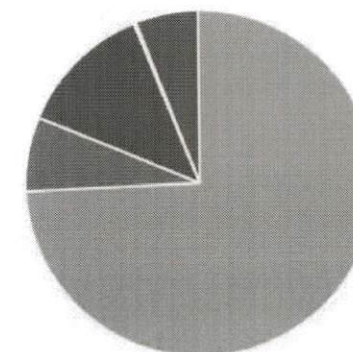





ATIVO	SALDO	CARTEIRA(%)	RESG.	3.922	RETORNO (R\$)	(%)
CAIXA BRASIL IMA-B 5+ TP FI...	R\$ 3.947.914,12	3.36%	D+0	-	R\$ -68.133,25	-1,70%
CAIXA BRASIL IRF-M TP FI RF...	R\$ 8.205.437,98	6.99%	D+0	-	R\$ -63.765,09	-0,77%
CAIXA BRASIL GESTÃO ESTRATÉGICA FI RF	R\$ 21.135.808,85	18.00%	D+0	-	R\$ 5.344,13	0,03%
CAIXA BRASIL IDKA IPCA 2A TP...	R\$ 1.167.637,98	0.99%	D+0	-	R\$ 1.558,07	0,13%
CAIXA BRASIL IMA-B TP FI RF	R\$ 9.931.329,55	8.46%	D+0	-	R\$ -87.411,98	-0,87%
CAIXA BRASIL IRF-M 1+ TP FI...	R\$ 5.774.241,78	4.92%	D+0	-	R\$ -81.305,09	-1,39%
CAIXA BRASIL IRF-M 1 TP FI...	R\$ 13.439.287,65	11.45%	D+0	-	R\$ 3.312,49	0,03%
BNB RPPS IMA-B FI RF	R\$ 4.464.676,36	3.80%	D+3	-	R\$ -35.183,92	-0,78%
BB IRF-M 1 TP FIC RF...	R\$ 906.117,90	0.77%	D+0	-	R\$ 112,98	0,03%
BB ALOCAÇÃO ATIVA FIC RF PREVID	R\$ 18.369.215,87	15.65%	D+1	-	R\$ -102.026,88	-0,55%
CAIXA BRASIL IBOVESPA FI AÇÕES	R\$ 8.168.325,31	6.96%	D+3	-	R\$ -280.538,03	-3,32%
CAIXA DIVIDENDOS FI AÇÕES	R\$ 6.943.109,20	5.91%	D+3	-	R\$ -458.419,42	-6,19%
CAIXA SMALL CAPS ATIVO FI AÇÕES	R\$ 7.847.259,56	6.68%	D+3	-	R\$ -282.844,70	-3,48%
CAIXA RV 30 FI MULTIMERCADO LP	R\$ 234.348,59	0.20%	D+3	-	R\$ -1.365,39	-0,58%
CAIXA INSTITUCIONAL BDR NÍVEL I FI...	R\$ 6.859.379,84	5.84%	D+3	-	R\$ 375.240,45	5,79%
Total investimentos	R\$ 117.394.090,54	100.00%			R\$ -1.075.425,63	-0,90%
Disponibilidade	R\$ 247.828,73					
Total patrimônio	R\$ 117.641.919,27	100.00%				

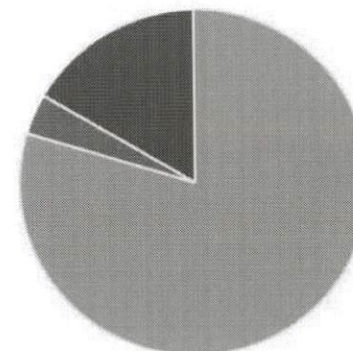
CLASSE	PERCENTUAL	VALOR	LEG.
Renda Fixa	74,40%	R\$ 87.341.668,04	
Renda Variável	19,76%	R\$ 23.193.042,66	
Investimentos no Exterior	5,84%	R\$ 6.859.379,84	
Total	100,00%	R\$ 117.394.090,54	






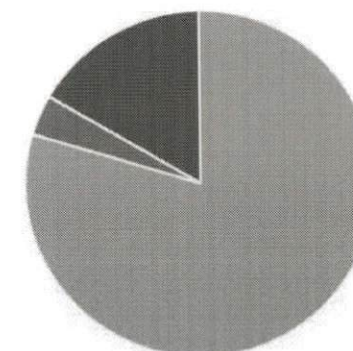
ENQUADRAMENTO	PERCENTUAL	VALOR	LEG.
Artigo 7º, Inciso I, Alínea " b "	74,40%	R\$ 87.341.668,04	
Artigo 8º, Inciso II, Alínea " a "	12,60%	R\$ 14.790.368,76	
Artigo 8º, Inciso I, Alínea " a "	6,96%	R\$ 8.168.325,31	
Artigo 9º - A, Inciso III	5,84%	R\$ 6.859.379,84	
Artigo 8º, Inciso III	0,20%	R\$ 234.348,59	
Total	100,00%	R\$ 117.394.090,54	




GESTOR	PERCENTUAL	VALOR	LEG.
CAIXA ECONOMICA	79,78%	R\$ 93.654.080,41	
BB GESTAO	16,42%	R\$ 19.275.333,77	
BANCO DO NORDESTE	3,80%	R\$ 4.464.676,36	
Total	100,00%	R\$ 117.394.090,54	




ADMINISTRADOR	PERCENTUAL	VALOR	LEG.
CAIXA ECONOMICA	79,78%	R\$ 93.654.080,41	
BB GESTAO	16,42%	R\$ 19.275.333,77	
SANTANDER CACEIS	3,80%	R\$ 4.464.676,36	
Total	100,00%	R\$ 117.394.090,54	



BENCHMARK	PERCENTUAL	VALOR	LEG.
IMA Geral ex-C	33,65%	R\$ 39.505.024,72	■
IMA-B	12,26%	R\$ 14.396.005,91	■
IRF-M 1	12,22%	R\$ 14.345.405,55	■
IRF-M	6,99%	R\$ 8.205.437,98	■
IBOVESPA	6,96%	R\$ 8.168.325,31	■
SMLL	6,68%	R\$ 7.847.259,56	■
IDIV	5,91%	R\$ 6.943.109,20	■
GLOBAL BDRX	5,84%	R\$ 6.859.379,84	■
IRF-M 1+	4,92%	R\$ 5.774.241,78	■
IMA-B 5+	3,36%	R\$ 3.947.914,12	■
IDKA IPCA 2A	0,99%	R\$ 1.167.637,98	■
125% do CDI	0,20%	R\$ 234.348,59	■
Total	100,00%	R\$ 117.394.090,54	



LIQUIDEZ	PERCENTUAL	VALOR	LEG.
0 a 30 dias	100,00%	R\$ 117.394.090,54	
Total	100,00%	R\$ 117.394.090,54	



RENDA FIXA	RESOLUÇÃO(%)	CARTEIRA (R\$)	(%)	POLÍTICA DE INVESTIMENTO		
				Inferior(%)	Alvo(%)	Superior(%)
Títulos Tesouro Nacional – SELIC	100%	R\$ 0,00	0.00%	-	-	-
FI Renda Fixa Referenciado 100% títulos TN	100%	R\$ 87.341.668,04	74.40%	-	-	-
FI em Índices de Renda Fixa 100% títulos TN	100%	R\$ 0,00	0.00%	-	-	-
Operações Compromissadas	5%	R\$ 0,00	0.00%	-	-	-
FI Renda Fixa Referenciados	60%	R\$ 0,00	0.00%	-	-	-
FI de Índices Renda Fixa	60%	R\$ 0,00	0.00%	-	-	-
FI de Renda Fixa	40%	R\$ 0,00	0.00%	-	-	-
FI de Índices Renda Fixa	40%	R\$ 0,00	0.00%	-	-	-
Letras Imobiliárias Garantidas	20%	R\$ 0,00	0.00%	-	-	-
Certificados de Depósitos Bancários (CDB)	15%	R\$ 0,00	0.00%	-	-	-
Poupança	15%	R\$ 0,00	0.00%	-	-	-
FI Direitos Creditórios (FIDC) - sênior	5%	R\$ 0,00	0.00%	-	-	-
FI Renda Fixa "Crédito Privado"	5%	R\$ 0,00	0.00%	-	-	-
FI Debêntures	5%	R\$ 0,00	0.00%	-	-	-
Total Renda Fixa		R\$ 87.341.668,04	74,40%			

RENDA VARIÁVEL	RESOLUÇÃO(%)	CARTEIRA (R\$)	(%)	POLÍTICA DE INVESTIMENTO		
				Inferior(%)	Alvo(%)	Superior(%)
FI Ações Referenciados	30%	R\$ 8.168.325,31	6.96%	-	-	-
FI de Índices Ações Referenciados	30%	R\$ 0,00	0.00%	-	-	-
FI em Ações Livre	20%	R\$ 14.790.368,76	12.60%	-	-	-
FI de Índices em Ações Livre	20%	R\$ 0,00	0.00%	-	-	-
FI Multimercado	10%	R\$ 234.348,59	0.20%	-	-	-
FI em Participações	5%	R\$ 0,00	0.00%	-	-	-
FI Imobiliário	5%	R\$ 0,00	0.00%	-	-	-
Total Renda Variável		R\$ 23.193.042,66	19,76%			
INVESTIMENTOS NO EXTERIOR	RESOLUÇÃO(%)	CARTEIRA (R\$)	(%)	Inferior(%)	Alvo(%)	Superior(%)
Renda Fixa - Dívida Externa	10%	R\$ 0,00	0.00%	-	-	-
Investimento no Exterior	10%	R\$ 0,00	0.00%	-	-	-
Ações – BDR Nível I	10%	R\$ 6.859.379,84	5.84%	-	-	-
Total Investimentos no exterior		R\$ 6.859.379,84	5,84%			
Total Global		R\$ 117.394.090,54	100,00%			



PERÍODO	SALDO ANTERIOR	SALDO FINAL	META	RENT.(R\$)	RENT.(%)	GAP
2021			IPCA + 5.4% a.a.			
Janeiro	R\$ 118.626.143,25	R\$ 117.394.090,54	0,69%	R\$ -1.075.425,63	-0,90%	-1,59%
Total	R\$ 118.626.143,25	R\$ 117.394.090,54	0,69%	R\$ -1.075.425,63	-0,90%	-1,59%



ATIVO	CNPJ	RENTABILIDADE				
		Mês (%)	Ano (%)	12 meses (%)	24 meses (%)	Início (%)
BB IRF-M 1 TP FIC RF...	11.328.882/0001-35	0,03%	0,03%	-	-	0,03%
CAIXA BRASIL IRF-M 1+ TP FI...	10.577.519/0001-90	-1,39%	-1,39%	-	-	-1,39%
BB ALOCAÇÃO ATIVA FIC RF PREVID	25.078.994/0001-90	-0,55%	-0,55%	-	-	-0,55%
CAIXA BRASIL GESTÃO ESTRATÉGICA FI RF	23.215.097/0001-55	0,03%	0,03%	-	-	0,03%
CAIXA BRASIL IRF-M 1 TP FI...	10.740.670/0001-06	0,03%	0,03%	-	-	0,03%
CAIXA BRASIL IMA-B TP FI RF	10.740.658/0001-93	-0,87%	-0,87%	-	-	-0,87%
CAIXA BRASIL IDKA IPCA 2A TP...	14.386.926/0001-71	0,13%	0,13%	-	-	0,13%
BNB RPPS IMA-B FI RF	08.266.261/0001-60	-0,78%	-0,78%	-	-	-0,78%
CAIXA BRASIL IRF-M TP FI RF...	14.508.605/0001-00	-0,77%	-0,77%	-	-	-0,77%
CAIXA BRASIL IMA-B 5+ TP FI...	10.577.503/0001-88	-1,70%	-1,70%	-	-	-1,70%
CAIXA RV 30 FI MULTIMERCADO LP	03.737.188/0001-43	-0,58%	-0,58%	-	-	-0,58%