



## ATA SUMÁRIA DA 72ª REUNIÃO ORDINÁRIA DO COMITÊ DE INVESTIMENTO DO INSTITUTO DE PREVIDÊNCIA MUNICIPAL DE SÃO GONÇALO DO AMARANTE/RN – IPREV

### I. DATA, LOCAL E HORA:

Em 10 de março de 2021, às 11h00min, reunião ocorrida de forma telepresencial com a participação do Consultor Matheus Crisóstomo.

### II. MEMBROS PARTICIPANTES:

1. Elaine Cristina Souza de Araújo – Presidente do IPREV
2. Vinício Ferreira da Costa Neto – Diretor Financeiro do IPREV
3. José Batista Rangel – Servidor da Secretaria Municipal de Finanças (contador);
4. Maria Dilma De Medeiros – Servidor da Secretaria Municipal de Finanças (contadora)
5. Jaerdson Miguel da Silva – Assessor Contábil do IPREV; e
6. Eduardo Xavier da Silva – Assessor Jurídico do IPREV.

### III. PAUTA:

- 1º PONTO:** Avaliação do desempenho das aplicações componentes do ativo do Instituto;
- 2º PONTO:** Análise da compatibilidade das aplicações de investimento com as obrigações presentes e futuras;
- 3º PONTO:** Análise do patrimônio e percentual aplicado em cada hipótese da legislação de regência, bem como desempenho de cada fundo no mês de fevereiro de 2021; e
- 4º PONTO:** Deliberação do comitê quanto a aplicação dos recursos referentes ao corrente mês.

### IV. ASSUNTOS TRATADOS:

A reunião foi presidida pela presidente do IPREV e, inicialmente, foi lido o relatório da LEMA Consultoria e antes da análise do correte mês foi analisada a carteira de investimentos do IPREV, tendo sido constatado que investimentos realizados até o mês de fevereiro de 2021 resultaram em um retorno negativo, perda, em fevereiro de 2021, na ordem de **R\$ 1.512.287,00 (um milhão quinhentos e doze mil duzentos e oitenta e sete reais)** muito associado ao oscilante quadro vivenciado desde o início da pandemia provocada pelo Sars-Cov-2.

Antes de abrir para a deliberação acerca dos investimentos do mês foi concedida a palavra ao consultor da LEMA. Recebendo a palavra, o Consultor Matheus Crisóstomo fez explanação acerca do fundo CAIXA FI INDEXA BOLSA AMERICANA MULT LP, conforme foi requerido pelo comitê na reunião anterior.

Após apresentação do fundo, o consultor concluiu, em razão de já se ter uma boa quantidade de recursos alocados em BDR, por sugerir a aplicação dos recursos disponíveis no mês de março de 2021 no fundo apresentado: **CAIXA FI INDEXA BOLSA AMERICANA MULT LP.**

Passada a apresentação e sugestão da LEMA o comitê passou a discutir sobre realocação de patrimônio investido, fazendo transferência de valores aplicados na renda fixa para aplica-los na renda variável. Essa medida se mostra como uma tentativa de diversificação da carteira e busca de maior rentabilidade, tendo em vista a renda fixa está dando retorno negativo



IPREV - Instituto de Previdência Municipal de São Gonçalo do Amarante  
Rua Pastor Cícero Hipólito da Rocha, nº 23, Santa Terezinha  
São Gonçalo do Amarante/RN CEP 59.290-731  
CNPJ 11.447.510/0001-28



Foi aberta a votação e restou decidido conforme cada ponto a seguir.


Aplicação dos valores disponíveis em razão do **superávit financeiro** para o corrente mês de março de 2021 os membros votaram da forma unânime para fins de seguir a sugestão dada pela LEMA e aplicar os valores no fundo **CAIXA FI INDEXA BOLSA AMERICANA MULT LP**.

Por sua vez, relação aos valores provenientes de repasses do **COMPREV**, disponíveis neste mês de março de 2021, foi aberta votação e os membros se posicionaram de forma unânime e seguindo a sugestão da LEMA em alocar os recursos no fundo **CAIXA FI INDEXA BOLSA AMERICANA MULT LP**.

Outrossim, no que concerne ao superávit da **TAXA DE ADMINISTRAÇÃO** desta Unidade Gestora, os membros do comitê decidiram unanimemente sua aplicação no fundo **IRF-M1**.

Ainda ficou decidido, em consonância com a sugestão da consultoria especializada, neste mês de março de 2021 serão promovidas as seguintes **REALOCAÇÕES** de recursos: **resgate** no valor de R\$ 1.500.000,00 (um milhão e quinhentos mil reais) em cada um dos seguintes fundos: 1) CAIXA BRASIL GESTÃO ESTRATÉGICA FIC RENDA FI; e 2) BB ALOCAÇÃO ATIVA FIC RENDA FIXA PREVIDENCIÁRIO. Para estes **três milhões de reais** o membro Rangel votou pela aplicação dividida metade a metade nos fundos IBOVESPA e BOLSA AMERICANA. Todos os outros membros, no entanto, votaram pela aplicação dos três milhões de reais no mesmo fundo sugerido pela LEMA, qual seja, CAIXA FI INDEXA BOLSA AMERICANA MULT LP. Por maioria de votos, portanto, ficou decidido a aplicação dos três milhões de reais no fundo **CAIXA FI INDEXA BOLSA AMERICANA MULT LP**.


Por fim, não havendo mais assuntos pendentes na pauta, foi declarada encerrada a 72ª reunião ordinária deste comitê.


  
ELAINE CRISTINA SOUZA DE ARAÚJO  
Presidente do IPREV

  
VINICIO FERREIRA DA COSTA NETO  
Diretor Financeiro do IPREV

  
EDUARDO XAVIER DA SILVA  
Assessor Jurídico do IPREV

  
JOSÉ BATISTA RANGEL  
Servidor da Secretaria Municipal de  
Finanças(contador)


  
MARIA DILMA DE MEDEIROS  
Servidora da Secretaria Municipal de  
Finanças (contadora)

  
JAERDSON MIGUEL DA SILVA  
Assessor Contábil do IPREV



INSTITUTO DE PREVIDÊNCIA DE SÃO  
GONÇALO DO AMARANTE


 Fevereiro/2021






<b>Patrimônio</b> R\$ 117.234.820,66	<b>Rentabilidade</b> Mês: -1,25% Acum.: -2,14%	<b>Meta</b> Mês: 1,30% Acum.: 2,00%	<b>Gap</b> Mês: -2,55% Acum.: -4,14%	<b>VaR</b> 0,51%
---	--	---	--	---------------------

Evolução do Patrimônio (Últimos 12 meses)






Comparativo (Rentabilidades | Metas) (Últimos 12 meses)

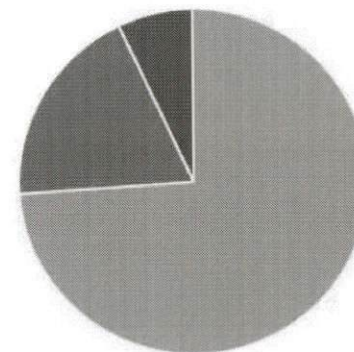







As informações deste relatório foram obtidas a partir de fontes públicas ou privadas consideradas confiáveis, cuja responsabilidade pela correção e veracidade não é assumida pela LEMA, pelo titular desta marca ou por qualquer das empresas de seu grupo empresarial. As informações disponíveis, não devem ser entendidas como colocação, distribuição ou oferta de fundo de investimento ou qualquer outro valor mobiliário. Fundos de investimento não contam com a garantia do Administrador do fundo. Gestor da carteira, de qualquer mecanismo de seguro ou, ainda, do Fundo Garantidor de Créditos - FGC. Rentabilidade obtida no passado não representa garantia de rentabilidade futura. As estratégias com derivativos, utilizadas como parte da política de investimento de fundos de investimento, podem resultar em significativas perdas para seus cotistas superiores ao capital aplicado e a consequente obrigação do cotista de aportar recursos adicionais para cobrir o prejuízo do fundo. Ao investidor é recomendada a leitura cuidadosa do prospecto e regulamento do fundo de investimento ao aplicar seus recursos. Para avaliação da performance de um fundo de investimento, é recomendável a análise de, no mínimo, 12 (doze) meses. Os valores exibidos estão em Real (BRL). Para os cálculos foram utilizadas observações Diárias.

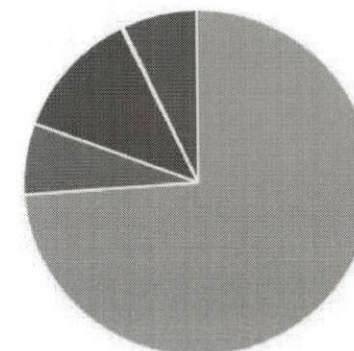


ATIVO	SALDO	CARTEIRA(%)	RESG.	3.922	RETORNO (R\$)	(%)
CAIXA BRASIL IMA-B 5+ TP FI...	R\$ 3.855.163,01	3.29%	D+0	-	R\$ -92.751,11	-2,35%
CAIXA BRASIL IRF-M TP FI RF...	R\$ 8.110.820,85	6.93%	D+0	-	R\$ -94.617,13	-1,15%
CAIXA BRASIL GESTÃO ESTRATÉGICA FI RF	R\$ 21.028.535,63	17.96%	D+0	-	R\$ -107.273,22	-0,51%
CAIXA BRASIL IDKA IPCA 2A TP...	R\$ 1.161.498,12	0.99%	D+0	-	R\$ -6.139,86	-0,53%
CAIXA BRASIL IMA-B TP FI RF	R\$ 9.778.332,82	8.35%	D+0	-	R\$ -152.996,73	-1,54%
CAIXA BRASIL IRF-M 1+ TP FI...	R\$ 5.659.431,80	4.83%	D+0	-	R\$ -114.809,98	-1,99%
CAIXA BRASIL IRF-M 1 TP FI...	R\$ 13.441.714,62	11.48%	D+0	-	R\$ 2.426,97	0,02%
BNB RPPS IMA-B FI RF	R\$ 4.400.858,93	3.76%	D+3	-	R\$ -63.817,43	-1,43%
BB IRF-M 1 TP FIC RF...	R\$ 1.055.421,33	0.90%	D+0	-	R\$ -437,53	-0,03%
BB ALOCAÇÃO ATIVA FIC RF PREVID	R\$ 18.201.332,96	15.54%	D+1	-	R\$ -167.882,91	-0,91%
CAIXA BRASIL IBOVESPA FI AÇÕES	R\$ 7.810.549,35	6.67%	D+3	-	R\$ -357.775,96	-4,38%
CAIXA DIVIDENDOS FI AÇÕES	R\$ 6.515.053,77	5.56%	D+3	-	R\$ -428.055,43	-6,17%
CAIXA SMALL CAPS ATIVO FI AÇÕES	R\$ 7.690.750,24	6.57%	D+3	-	R\$ -156.509,32	-1,99%
CAIXA RV 30 FI MULTIMERCADO LP	R\$ 231.689,42	0.20%	D+3	-	R\$ -2.659,17	-1,13%
CAIXA INSTITUCIONAL BDR NÍVEL I FI...	R\$ 8.149.517,13	6.96%	D+3	-	R\$ 231.011,81	2,92%
<b>Total investimentos</b>	<b>R\$ 117.090.669,98</b>	<b>100.00%</b>			<b>R\$ -1.512.287,00</b>	<b>-1,25%</b>
<b>Disponibilidade</b>	<b>R\$ 144.150,68</b>					
<b>Total patrimônio</b>	<b>R\$ 117.234.820,66</b>	<b>100.00%</b>				

CLASSE	PERCENTUAL	VALOR	LEG.
Renda Fixa	74,04%	R\$ 86.693.110,07	
Renda Variável	19,00%	R\$ 22.248.042,78	
Investimentos no Exterior	6,96%	R\$ 8.149.517,13	
<b>Total</b>	<b>100,00%</b>	<b>R\$ 117.090.669,98</b>	



ENQUADRAMENTO	PERCENTUAL	VALOR	LEG.
Artigo 7º, Inciso I, Alínea " b "	74,04%	R\$ 86.693.110,07	
Artigo 8º, Inciso II, Alínea " a "	12,13%	R\$ 14.205.804,01	
Artigo 9º - A, Inciso III	6,96%	R\$ 8.149.517,13	
Artigo 8º, Inciso I, Alínea " a "	6,67%	R\$ 7.810.549,35	
Artigo 8º, Inciso III	0,20%	R\$ 231.689,42	
<b>Total</b>	<b>100,00%</b>	<b>R\$ 117.090.669,98</b>	






GESTOR	PERCENTUAL	VALOR	LEG.
CAIXA ECONOMICA	79,80%	R\$ 93.433.056,76	
BB GESTAO	16,45%	R\$ 19.256.754,29	
BANCO DO NORDESTE	3,76%	R\$ 4.400.858,93	
<b>Total</b>	<b>100,00%</b>	<b>R\$ 117.090.669,98</b>	


ADMINISTRADOR	PERCENTUAL	VALOR	LEG.
CAIXA ECONOMICA	79,80%	R\$ 93.433.056,76	
BB GESTAO	16,45%	R\$ 19.256.754,29	
SANTANDER CACEIS	3,76%	R\$ 4.400.858,93	
<b>Total</b>	<b>100,00%</b>	<b>R\$ 117.090.669,98</b>	

BENCHMARK	PERCENTUAL	VALOR	LEG.
IMA Geral ex-C	33,50%	R\$ 39.229.868,59	■
IRF-M 1	12,38%	R\$ 14.497.135,95	■
IMA-B	12,11%	R\$ 14.179.191,75	■
GLOBAL BDRX	6,96%	R\$ 8.149.517,13	■
IRF-M	6,93%	R\$ 8.110.820,85	■
IBOVESPA	6,67%	R\$ 7.810.549,35	■
SMLL	6,57%	R\$ 7.690.750,24	■
IDIV	5,56%	R\$ 6.515.053,77	■
IRF-M 1+	4,83%	R\$ 5.659.431,80	■
IMA-B 5+	3,29%	R\$ 3.855.163,01	■
IDKA IPCA 2A	0,99%	R\$ 1.161.498,12	■
125% do CDI	0,20%	R\$ 231.689,42	■
<b>Total</b>	<b>100,00%</b>	<b>R\$ 117.090.669,98</b>	





LIQUIDEZ	PERCENTUAL	VALOR	LEG.
0 a 30 dias	100,00%	R\$ 117.090.669,98	
<b>Total</b>	<b>100,00%</b>	<b>R\$ 117.090.669,98</b>	



RENDA FIXA	RESOLUÇÃO(%)	CARTEIRA (R\$)	(%)	POLÍTICA DE INVESTIMENTO		
				Inferior(%)	Alvo(%)	Superior(%)
Títulos Tesouro Nacional – SELIC	100%	R\$ 0,00	0.00%	-	-	-
FI Renda Fixa Referenciado 100% títulos TN	100%	R\$ 86.693.110,07	74.04%	-	-	-
FI em Índices de Renda Fixa 100% títulos TN	100%	R\$ 0,00	0.00%	-	-	-
Operações Compromissadas	5%	R\$ 0,00	0.00%	-	-	-
FI Renda Fixa Referenciados	60%	R\$ 0,00	0.00%	-	-	-
FI de Índices Renda Fixa	60%	R\$ 0,00	0.00%	-	-	-
FI de Renda Fixa	40%	R\$ 0,00	0.00%	-	-	-
FI de Índices Renda Fixa	40%	R\$ 0,00	0.00%	-	-	-
Letras Imobiliárias Garantidas	20%	R\$ 0,00	0.00%	-	-	-
Certificados de Depósitos Bancários (CDB)	15%	R\$ 0,00	0.00%	-	-	-
Poupança	15%	R\$ 0,00	0.00%	-	-	-
FI Direitos Creditórios (FIDC) - sênior	5%	R\$ 0,00	0.00%	-	-	-
FI Renda Fixa "Crédito Privado"	5%	R\$ 0,00	0.00%	-	-	-
FI Debêntures	5%	R\$ 0,00	0.00%	-	-	-
<b>Total Renda Fixa</b>		<b>R\$ 86.693.110,07</b>	<b>74,04%</b>			

RENDA VARIÁVEL	RESOLUÇÃO(%)	CARTEIRA (R\$)	(%)	POLÍTICA DE INVESTIMENTO		
				Inferior(%)	Alvo(%)	Superior(%)
FI Ações Referenciados	30%	R\$ 7.810.549,35	6.67%	-	-	-
FI de Índices Ações Referenciados	30%	R\$ 0,00	0.00%	-	-	-
FI em Ações Livre	20%	R\$ 14.205.804,01	12.13%	-	-	-
FI de Índices em Ações Livre	20%	R\$ 0,00	0.00%	-	-	-
FI Multimercado	10%	R\$ 231.689,42	0.20%	-	-	-
FI em Participações	5%	R\$ 0,00	0.00%	-	-	-
FI Imobiliário	5%	R\$ 0,00	0.00%	-	-	-
<b>Total Renda Variável</b>		<b>R\$ 22.248.042,78</b>	<b>19,00%</b>			
INVESTIMENTOS NO EXTERIOR	RESOLUÇÃO(%)	CARTEIRA (R\$)	(%)	Inferior(%)	Alvo(%)	Superior(%)
Renda Fixa - Dívida Externa	10%	R\$ 0,00	0.00%	-	-	-
Investimento no Exterior	10%	R\$ 0,00	0.00%	-	-	-
Ações – BDR Nível I	10%	R\$ 8.149.517,13	6.96%	-	-	-
<b>Total Investimentos no exterior</b>		<b>R\$ 8.149.517,13</b>	<b>6,96%</b>			
<b>Total Global</b>		<b>R\$ 117.090.669,98</b>	<b>100,00%</b>			



PERÍODO	SALDO ANTERIOR	SALDO FINAL	META	RENT.(R\$)	RENT.(%)	GAP
2021			IPCA + 5.4% a.a.			
Janeiro	R\$ 118.626.143,25	R\$ 117.394.090,54	0,69%	R\$ -1.075.425,63	-0,90%	-1,59%
Fevereiro	R\$ 117.394.090,54	R\$ 117.090.669,98	1,30%	R\$ -1.512.287,00	-1,25%	-2,55%
Total	R\$ 117.394.090,54	R\$ 117.090.669,98	2,00%	R\$ -2.587.712,63	-2,14%	-4,14%

ATIVO	CNPJ	RENTABILIDADE				
		Mês (%)	Ano (%)	12 meses (%)	24 meses (%)	Início (%)
BB IRF-M 1 TP FIC RF...	11.328.882/0001-35	-0,03%	-0,00%	-	-	-0,02%
CAIXA BRASIL IRF-M 1+ TP FI...	10.577.519/0001-90	-1,99%	-3,35%	-	-	-3,35%
BB ALOCAÇÃO ATIVA FIC RF PREVID	25.078.994/0001-90	-0,91%	-1,46%	-	-	-1,46%
CAIXA BRASIL GESTÃO ESTRATÉGICA FI RF	23.215.097/0001-55	-0,51%	-0,48%	-	-	-0,48%
CAIXA BRASIL IRF-M 1 TP FI...	10.740.670/0001-06	0,02%	0,04%	-	-	0,04%
CAIXA BRASIL IMA-B TP FI RF	10.740.658/0001-93	-1,54%	-2,40%	-	-	-2,40%
CAIXA BRASIL IDKA IPCA 2A TP...	14.386.926/0001-71	-0,53%	-0,39%	-	-	-0,39%
CAIXA INSTITUCIONAL BDR NÍVEL I FI...	17.502.937/0001-68	2,92%	2,92%	-	-	2,92%
BNB RPPS IMA-B FI RF	08.266.261/0001-60	-1,43%	-2,20%	-	-	-2,20%
CAIXA BRASIL IRF-M TP FI RF...	14.508.605/0001-00	-1,15%	-1,92%	-	-	-1,92%
CAIXA BRASIL IMA-B 5+ TP FI...	10.577.503/0001-88	-2,35%	-4,01%	-	-	-4,01%
CAIXA BRASIL IBOVESPA FI AÇÕES	13.058.816/0001-18	-4,38%	-4,38%	-	-	-4,38%
CAIXA DIVIDENDOS FI AÇÕES	05.900.798/0001-41	-6,17%	-6,17%	-	-	-6,17%
CAIXA SMALL CAPS ATIVO FI AÇÕES	15.154.220/0001-47	-1,99%	-1,99%	-	-	-1,99%
CAIXA RV 30 FI MULTIMERCADO LP	03.737.188/0001-43	-1,13%	-1,71%	-	-	-1,71%