



IPREV - Instituto de Previdência Municipal de São Gonçalo do Amarante
Rua Pastor Cícero Hipólito da Rocha, nº 23, Santa Terezinha
São Gonçalo do Amarante/RN CEP 59.290-731
CNPJ 11.447.510/0001-28



ATA SUMÁRIA DA 73ª REUNIÃO ORDINÁRIA DO COMITÊ DE INVESTIMENTO DO INSTITUTO DE PREVIDÊNCIA MUNICIPAL DE SÃO GONÇALO DO AMARANTE/RN – IPREV

I. DATA, LOCAL E HORA:

Em 15 de abril de 2021, às 11h00min, reunião ocorrida de forma telepresencial em razão das medidas de distanciamento social de combate ao Sars-Cov-2.

II. MEMBROS PARTICIPANTES:

1. Elaine Cristina Souza de Araújo – Presidente do IPREV
2. Vinício Ferreira da Costa Neto – Diretor Financeiro do IPREV
3. José Batista Rangel – Servidor da Secretaria Municipal de Finanças (contador);
4. Jaerdson Miguel da Silva – Assessor Contábil do IPREV e
5. Eduardo Xavier da Silva – Assessor Jurídico do IPREV.

Além dos membros do comitê também participou desta reunião o consultor da LEMA Economia & Finanças, o Sr. Matheus Crisostomo.

III. PAUTA:

1º PONTO: Avaliação do desempenho das aplicações componentes do ativo do Instituto;

2º PONTO: Análise da compatibilidade das aplicações de investimento com as obrigações presentes e futuras;

3º PONTO: Análise do patrimônio e percentual aplicado em cada hipótese da legislação de regência, bem como desempenho de cada fundo no mês de março de 2021; e

4º PONTO: Deliberação do comitê quanto a aplicação dos recursos referentes ao corrente mês.

IV. ASSUNTOS TRATADOS:

A reunião foi presidida pela presidente do IPREV e, inicialmente, foi dada a palavra ao consultor da LEMA e o Sr Matheus Crisostomo passou a fazer explanação acerca do cenário de investimentos observado, bem como do parcial desenquadramento passivo do IPREV vivenciado em março de 2021. Esse desenquadramento passivo é oriundo da rentabilidade dos investimentos realizados em meses anteriores. No mês de investimento o PL do IPREV estava integralmente enquadrado conforme limites da legislação de regência, no entanto, com o retorno (rentabilidade) obtido houve incremento de capital em aplicação em renda variável que gerou esse desenquadramento passivo.

No mês de março de 2021, o retorno de todas as aplicações de renda fixas realizadas por esta autarquia renderam um retorno negativo de **R\$ -261.254,41 (duzentos e sessenta e um mil duzentos e cinquenta e quatro reais e quarenta e um centavos)**

A LEMA sugeriu que fosse incluído ao relatório mensal o percentual da taxa de administração de cada um dos fundos presentes nos investimentos do IPREV. Desta feita, com esses dados e realizado a análise de cada uma delas, fica autorizada a Presidência a solicitar reunião com os Bancos (BB/CAIXA/BNB) para negociar redução da taxa de administração.



IPREV - Instituto de Previdência Municipal de São Gonçalo do Amarante
Rua Pastor Cícero Hipólito da Rocha, nº 23, Santa Terezinha
São Gonçalo do Amarante/RN CEP 59.290-731
CNPJ 11.447.510/0001-28



Foi observado, ainda devido a realocação de recursos realizada no mês de março de 2021, se mostrou acertada, desta feita foram resgatados recursos de fundo de renda fixa que rendeu -0,32% (menos zero virgula trinta e dois por cento) e foram esses recursos aplicados em fundo de renda variável, neste mesmo período rendeu 1,28% (um virgula vinte e oito por cento).

MOVIMENTAÇÕES

ALOCAÇÃO

REGATES	
Produto/Fundo	Valor R\$
CAIXA BRASIL IMA-B TÍTULOS PÚBLICOS FI RF LP	Resgate Total
CAIXA BRASIL IRF-M 1+ TP FI RF LP	Resgate Total
BB ALOCAÇÃO ATIVA FIC RF PREVIDENCIÁRIO	3.000.000,00
TOTAL	18.307.088,73

APLICAÇÕES	
Produto/Fundo	Valor R\$
CAIXA INDEXA BOLSA AMERICANA FI MULT LP	2.000.000,00
CAIXA RV 30 FI MULTIMERCADO LP	2.000.000,00
CAIXA INSTITUCIONAL BDR NÍVEL I FI AÇÕES	2.000.000,00
CAIXA BRASIL IDKA IPCA 2A TP FI RF LP	9.307.088,73
BB AÇÕES BOLSA AMERICANA FI AÇÕES	3.000.000,00
TOTAL	18.307.088,73


Após análise a LEMA sugeriu a apresentação de sugestão no qual o comitê passou a discutir sobre realocação de patrimônio investido, fazendo transferência de valores aplicados na renda fixa para aplica-los na renda variável. Essa medida se mostra como uma tentativa de diversificação da carteira e busca de maior rentabilidade, tendo em vista a renda fixa está dando retorno negativo.

O comitê avaliou que os investimentos serão melhor realizados com alocação de valores em renda variável, porquanto a taxa Selic.

A sugestão da LEMA, para aplicação do mês, é sugerida através de resgate e aplicação de recursos do valor mensal disponível do mês de abril/2021 em razão do **superávit financeiro** no fundo **BB AÇÕES BOLSA AMERICANA** os membros votaram, à unanimidade, em seguir a sugestão dada pela LEMA e aplicar os recursos financeiros disponíveis em COMPREV do mês de abril de 2021 no fundo conforme a sugestão acima descrita tanto para realocações quanto para aplicação de novo valor.

Por sua vez, relação aos valores provenientes de repasses do **COMPREV**, disponíveis neste mês de abril de 2021, foi aberta votação e os membros se posicionaram de forma unanime para que o valor disponível seja aplicado no fundo **BDR**.

Por fim, não havendo mais assuntos pendentes na pauta, foi declarada encerrada a 73ª reunião ordinária deste comitê.

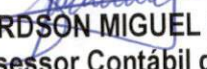

ELAINE CRISTINA SOUZA DE ARAUJO
Presidente do IPREV


JOSÉ BATISTA RANGEL
Servidor da Secretaria Municipal de
Finanças(contador)


VINÍCIO FERREIRA DA COSTA NETO
Diretor Financeiro do IPREV


MARIA DILMA DE MEDEIROS
Servidora da Secretaria Municipal de
Finanças (contadora)

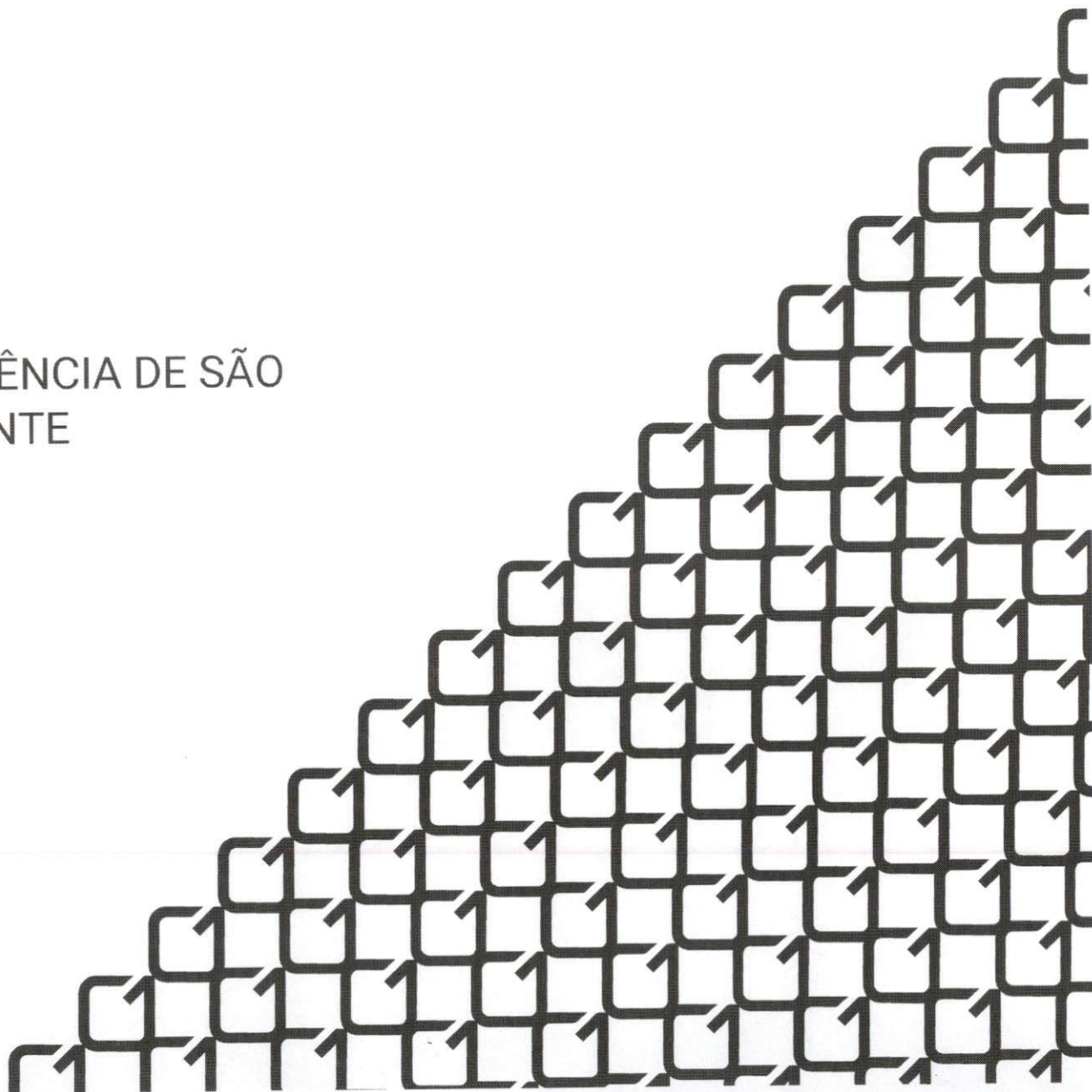

EDUARDO XAVIER DA SILVA
Assessor Jurídico do IPREV


JAERDSON MIGUEL DA SILVA
Assessor Contábil do IPREV



INSTITUTO DE PREVIDÊNCIA DE SÃO
GONÇALO DO AMARANTE

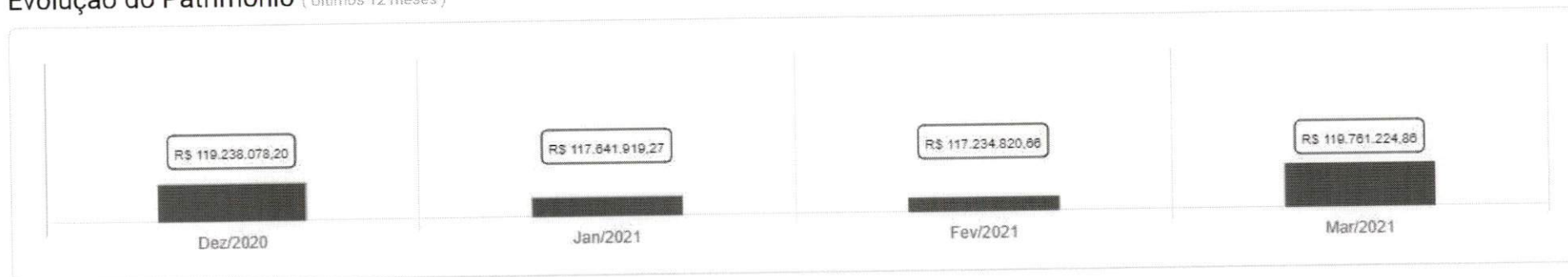
 Março/2021






Patrimônio R\$ 119.761.224,86	Rentabilidade Mês: 1,18% Acum.: -0,99%	Meta Mês: 1,37% Acum.: 3,40%	Gap Mês: -0,19% Acum.: -4,39%	VaR 0,61%
---	---	---	--	---------------------

Evolução do Patrimônio (Últimos 12 meses)






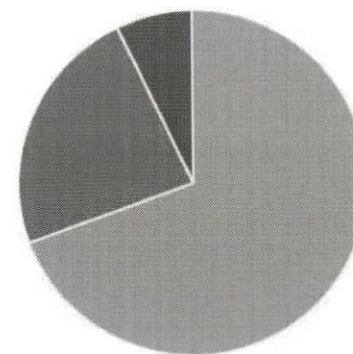
Comparativo (Rentabilidades | Metas) (Últimos 12 meses)








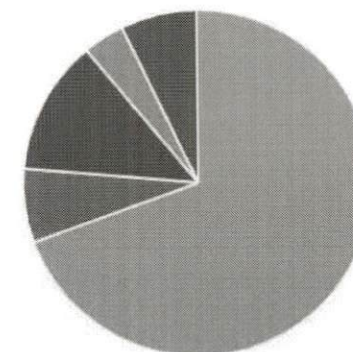
As informações deste relatório foram obtidas a partir de fontes públicas ou privadas consideradas confiáveis, cuja responsabilidade pela correção e veracidade não é assumida pela LEMA, pelo titular desta marca ou por qualquer das empresas de seu grupo empresarial. As informações disponíveis, não devem ser entendidas como colocação, distribuição ou oferta de fundo de investimento ou qualquer outro valor mobiliário. Fundos de investimento não contam com a garantia do Administrador do fundo, Gestor da carteira, de qualquer mecanismo de seguro ou, ainda, do Fundo Garantidor de Créditos - FGC. Rentabilidade obtida no passado não representa garantia de rentabilidade futura. As estratégias com derivativos, utilizadas como parte da política de investimento de fundos de investimento, podem resultar em significativas perdas para seus cotistas superiores ao capital aplicado e a consequente obrigação do cotista de aportar recursos adicionais para cobrir o prejuízo do fundo. Ao investidor é recomendada a leitura cuidadosa do prospecto e regulamento do fundo de investimento ao aplicar seus recursos. Para avaliação da performance de um fundo de investimento, é recomendável a análise de, no mínimo, 12 (doze) meses. Os valores exibidos estão em Real (BRL). Para os cálculos foram utilizadas observações Diárias.




ATIVO	SALDO	CARTEIRA(%)	RESG.	3.922	RETORNO (R\$)	(%)
CAIXA BRASIL IMA-B 5+ TP FI...	R\$ 3.809.090,97	3.19%	D+0	-	R\$ -46.072,04	-1,20%
CAIXA BRASIL IRF-M TP FI RF...	R\$ 8.038.846,81	6.73%	D+0	-	R\$ -71.974,04	-0,89%
CAIXA BRASIL GESTÃO ESTRATÉGICA FI RF	R\$ 19.596.601,83	16.40%	D+0	-	R\$ 68.066,20	0,30%
CAIXA BRASIL IDKA IPCA 2A TP...	R\$ 1.165.789,99	0.98%	D+0	-	R\$ 4.291,87	0,37%
CAIXA BRASIL IMA-B TP FI RF	R\$ 9.731.906,55	8.14%	D+0	-	R\$ -46.426,27	-0,47%
CAIXA BRASIL IRF-M 1+ TP FI...	R\$ 5.575.182,18	4.66%	D+0	-	R\$ -84.249,62	-1,49%
CAIXA BRASIL IRF-M 1 TP FI...	R\$ 13.442.948,66	11.25%	D+0	-	R\$ 1.234,04	0,01%
BNB RPPS IMA-B FI RF	R\$ 4.382.691,80	3.67%	D+3	-	R\$ -18.167,13	-0,41%
BB IRF-M 1 TP FIC RF...	R\$ 775.290,78	0.65%	D+0	-	R\$ 27,52	0,02%
BB ALOCAÇÃO ATIVA FIC RF PREVID	R\$ 16.633.348,02	13.92%	D+1	-	R\$ -67.984,94	-0,42%
CAIXA BRASIL IBOVESPA FI AÇÕES	R\$ 8.274.149,06	6.92%	D+3	-	R\$ 463.599,71	5,94%
CAIXA DIVIDENDOS FI AÇÕES	R\$ 7.004.797,03	5.86%	D+3	-	R\$ 489.743,26	7,52%
CAIXA SMALL CAPS ATIVO FI AÇÕES	R\$ 8.054.564,75	6.74%	D+3	-	R\$ 363.814,51	4,73%
CAIXA RV 30 FI MULTIMERCADO LP	R\$ 235.350,22	0.20%	D+3	-	R\$ 3.660,80	1,58%
CAIXA BOLSA AMERICANA FI MULTIMERCADO LP	R\$ 4.367.085,38	3.65%	D+1	-	R\$ 55.026,52	1,28%
CAIXA INSTITUCIONAL BDR NÍVEL I FI...	R\$ 8.428.863,95	7.05%	D+3	-	R\$ 279.346,82	3,43%
Total investimentos	R\$ 119.516.507,98	100.00%			R\$ 1.393.937,21	1,18%
Disponibilidade	R\$ 244.716,88	-			-	-
Total patrimônio	R\$ 119.761.224,86	100.00%			-	-

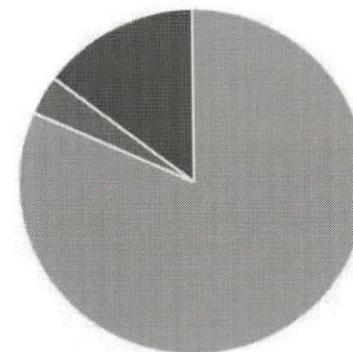
CLASSE	PERCENTUAL	VALOR	LEG.
Renda Fixa	69,57%	R\$ 83.151.697,59	
Renda Variável	23,37%	R\$ 27.935.946,44	
Investimentos no Exterior	7,05%	R\$ 8.428.863,95	
Total	100,00%	R\$ 119.516.507,98	






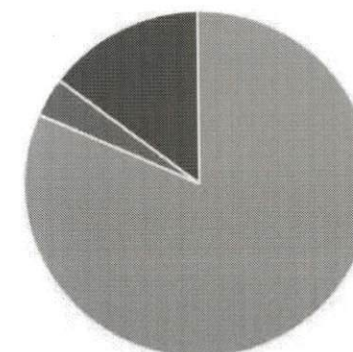
ENQUADRAMENTO	PERCENTUAL	VALOR	LEG.
Artigo 7º, Inciso I, Alínea " b "	69,57%	R\$ 83.151.697,59	
Artigo 8º, Inciso II, Alínea " a "	12,60%	R\$ 15.059.361,78	
Artigo 9º - A, Inciso III	7,05%	R\$ 8.428.863,95	
Artigo 8º, Inciso I, Alínea " a "	6,92%	R\$ 8.274.149,06	
Artigo 8º, Inciso III	3,85%	R\$ 4.602.435,60	
Total	100,00%	R\$ 119.516.507,98	




GESTOR	PERCENTUAL	VALOR	LEG.
CAIXA ECONOMICA	81,77%	R\$ 97.725.177,38	
BB GESTAO	14,57%	R\$ 17.408.638,80	
BANCO DO NORDESTE	3,67%	R\$ 4.382.691,80	
Total	100,00%	R\$ 119.516.507,98	




ADMINISTRADOR	PERCENTUAL	VALOR	LEG.
CAIXA ECONOMICA	81,77%	R\$ 97.725.177,38	
BB GESTAO	14,57%	R\$ 17.408.638,80	
SANTANDER CACEIS	3,67%	R\$ 4.382.691,80	
Total	100,00%	R\$ 119.516.507,98	



BENCHMARK	PERCENTUAL	VALOR	LEG.
IMA Geral ex-C	30,31%	R\$ 36.229.949,85	■
IRF-M 1	11,90%	R\$ 14.218.239,44	■
IMA-B	11,81%	R\$ 14.114.598,35	■
GLOBAL BDRX	7,05%	R\$ 8.428.863,95	■
IBOVESPA	6,92%	R\$ 8.274.149,06	■
SMLL	6,74%	R\$ 8.054.564,75	■
IRF-M	6,73%	R\$ 8.038.846,81	■
IDIV	5,86%	R\$ 7.004.797,03	■
IRF-M 1+	4,66%	R\$ 5.575.182,18	■
S&P 500	3,65%	R\$ 4.367.085,38	■
IMA-B 5+	3,19%	R\$ 3.809.090,97	■
IDKA IPCA 2A	0,98%	R\$ 1.165.789,99	■
125% do CDI	0,20%	R\$ 235.350,22	■
Total	100,00%	R\$ 119.516.507,98	



LIQUIDEZ	PERCENTUAL	VALOR	LEG.
0 a 30 dias	100,00%	R\$ 119.516.507,98	
Total	100,00%	R\$ 119.516.507,98	



RENDA FIXA	RESOLUÇÃO(%)	CARTEIRA (R\$)	(%)	POLÍTICA DE INVESTIMENTO		
				Inferior(%)	Alvo(%)	Superior(%)
Títulos Tesouro Nacional – SELIC	100%	R\$ 0,00	0.00%	-	-	-
FI Renda Fixa Referenciado 100% títulos TN	100%	R\$ 83.151.697,59	69.57%	-	-	-
FI em Índices de Renda Fixa 100% títulos TN	100%	R\$ 0,00	0.00%	-	-	-
Operações Compromissadas	5%	R\$ 0,00	0.00%	-	-	-
FI Renda Fixa Referenciados	60%	R\$ 0,00	0.00%	-	-	-
FI de Índices Renda Fixa	60%	R\$ 0,00	0.00%	-	-	-
FI de Renda Fixa	40%	R\$ 0,00	0.00%	-	-	-
FI de Índices Renda Fixa	40%	R\$ 0,00	0.00%	-	-	-
Letras Imobiliárias Garantidas	20%	R\$ 0,00	0.00%	-	-	-
Certificados de Depósitos Bancários (CDB)	15%	R\$ 0,00	0.00%	-	-	-
Poupança	15%	R\$ 0,00	0.00%	-	-	-
FI Direitos Creditórios (FIDC) - sênior	5%	R\$ 0,00	0.00%	-	-	-
FI Renda Fixa "Crédito Privado"	5%	R\$ 0,00	0.00%	-	-	-
FI Debêntures	5%	R\$ 0,00	0.00%	-	-	-
Total Renda Fixa		R\$ 83.151.697,59	69,57%			

RENDA VARIÁVEL	RESOLUÇÃO(%)	CARTEIRA (R\$)	(%)	POLÍTICA DE INVESTIMENTO		
				Inferior(%)	Alvo(%)	Superior(%)
FI Ações Referenciados	30%	R\$ 8.274.149,06	6.92%	-	-	-
FI de Índices Ações Referenciados	30%	R\$ 0,00	0.00%	-	-	-
FI em Ações Livre	20%	R\$ 15.059.361,78	12.60%	-	-	-
FI de Índices em Ações Livre	20%	R\$ 0,00	0.00%	-	-	-
FI Multimercado	10%	R\$ 4.602.435,60	3.85%	-	-	-
FI em Participações	5%	R\$ 0,00	0.00%	-	-	-
FI Imobiliário	5%	R\$ 0,00	0.00%	-	-	-
Total Renda Variável		R\$ 27.935.946,44	23,37%			
INVESTIMENTOS NO EXTERIOR	RESOLUÇÃO(%)	CARTEIRA (R\$)	(%)	Inferior(%)	Alvo(%)	Superior(%)
Renda Fixa - Dívida Externa	10%	R\$ 0,00	0.00%	-	-	-
Investimento no Exterior	10%	R\$ 0,00	0.00%	-	-	-
Ações – BDR Nível I	10%	R\$ 8.428.863,95	7.05%	-	-	-
Total Investimentos no exterior		R\$ 8.428.863,95	7,05%			
Total Global		R\$ 119.516.507,98	100,00%			



PERÍODO	SALDO ANTERIOR	SALDO FINAL	META	RENT.(R\$)	RENT.(%)	GAP
2021			IPCA + 5.4% a.a.			
Janeiro	R\$ 118.626.143,25	R\$ 117.394.090,54	0,69%	R\$ -1.075.425,63	-0,90%	-1,59%
Fevereiro	R\$ 117.394.090,54	R\$ 117.090.669,98	1,30%	R\$ -1.512.287,00	-1,25%	-2,55%
Março	R\$ 117.090.669,98	R\$ 119.516.507,98	1,37%	R\$ 1.393.937,21	1,18%	-0,19%
Total	R\$ 117.090.669,98	R\$ 119.516.507,98	3,40%	R\$ -1.193.775,42	-0,99%	-4,39%

ATIVO	CNPJ	RENTABILIDADE				
		Mês (%)	Ano (%)	12 meses (%)	24 meses (%)	Início (%)
BB IRF-M 1 TP FIC RF...	11.328.882/0001-35	0,02%	0,02%	-	-	0,01%
CAIXA BRASIL IRF-M 1+ TP FI...	10.577.519/0001-90	-1,49%	-4,79%	-	-	-4,79%
BB ALOCAÇÃO ATIVA FIC RF PREVID	25.078.994/0001-90	-0,42%	-1,88%	-	-	-1,88%
CAIXA BRASIL GESTÃO ESTRATÉGICA FI RF	23.215.097/0001-55	0,30%	-0,18%	-	-	-0,18%
CAIXA BRASIL IRF-M 1 TP FI...	10.740.670/0001-06	0,01%	0,05%	-	-	0,05%
CAIXA BRASIL IMA-B TP FI RF	10.740.658/0001-93	-0,47%	-2,86%	-	-	-2,86%
CAIXA BRASIL IDKA IPCA 2A TP...	14.386.926/0001-71	0,37%	-0,02%	-	-	-0,02%
CAIXA INSTITUCIONAL BDR NÍVEL I FI...	17.502.937/0001-68	3,43%	6,45%	-	-	6,45%
BNB RPPS IMA-B FI RF	08.266.261/0001-60	-0,41%	-2,60%	-	-	-2,60%
CAIXA BRASIL IRF-M TP FI RF...	14.508.605/0001-00	-0,89%	-2,79%	-	-	-2,79%
CAIXA BRASIL IMA-B 5+ TP FI...	10.577.503/0001-88	-1,20%	-5,15%	-	-	-5,15%
CAIXA BRASIL IBOVESPA FI AÇÕES	13.058.816/0001-18	5,94%	1,30%	-	-	1,30%
CAIXA DIVIDENDOS FI AÇÕES	05.900.798/0001-41	7,52%	0,89%	-	-	0,89%
CAIXA SMALL CAPS ATIVO FI AÇÕES	15.154.220/0001-47	4,73%	2,64%	-	-	2,64%
CAIXA RV 30 FI MULTIMERCADO LP	03.737.188/0001-43	1,58%	-0,15%	-	-	-0,15%
CAIXA BOLSA AMERICANA FI MULTIMERCADO LP	30.036.235/0001-02	1,28%	1,28%	-	-	1,28%