



IPREV - Instituto de Previdência Municipal de São Gonçalo do Amarante
Rua Pastor Cícero Hipólito da Rocha, nº 23, Santa Terezinha
São Gonçalo do Amarante/RN CEP 59.290-731
CNPJ 11.447.510/0001-28



ATA SUMÁRIA DA 74ª REUNIÃO ORDINÁRIA DO COMITÊ DE INVESTIMENTO DO INSTITUTO DE PREVIDÊNCIA MUNICIPAL DE SÃO GONÇALO DO AMARANTE/RN – IPREV

I. DATA, LOCAL E HORA:

Em 13 de maio de 2021, às 11h00min, reunião ocorrida de forma telepresencial em razão das medidas de distanciamento social de combate ao Sars-Cov-2.

II. MEMBROS PARTICIPANTES:

1. Elaine Cristina Souza de Araújo – Presidente do IPREV
2. Vinício Ferreira da Costa Neto – Diretor Financeiro do IPREV
3. José Batista Rangel – Servidor da Secretaria Municipal de Finanças (contador);
4. Jaerdson Miguel da Silva – Assessor Contábil do IPREV;
5. Maria Dilma De Medeiros – Servidor da Secretaria Municipal de Finanças (contadora) e
6. Eduardo Xavier da Silva – Assessor Jurídico do IPREV.

Além dos membros do comitê também participou desta reunião o consultor da LEMA Economia & Finanças, o Sr. Matheus Crisostomo.

III. PAUTA:

1º PONTO: Avaliação do desempenho das aplicações componentes do ativo do Instituto;

2º PONTO: Análise da compatibilidade das aplicações de investimento com as obrigações presentes e futuras;

3º PONTO: Análise do patrimônio e percentual aplicado em cada hipótese da legislação de regência, bem como desempenho de cada fundo no mês de abril de 2021; e

4º PONTO: Deliberação do comitê quanto a aplicação dos recursos referentes ao corrente mês.

IV. ASSUNTOS TRATADOS:

A reunião foi presidida pela presidente do IPREV e, inicialmente, foi dada a palavra ao consultor da LEMA e o Sr Matheus Crisostomo passou a fazer explanação acerca do cenário de investimentos observado, bem como do parcial desenquadramento passivo do IPREV vivenciado em abril de 2021. Esse desenquadramento passivo é oriundo da rentabilidade dos investimentos realizados em meses anteriores. No mês de investimento o PL do IPREV estava integralmente enquadrado conforme limites da legislação de regência, no entanto, com o retorno (rentabilidade) obtido houve incremento de capital em aplicação em renda variável que gerou esse desenquadramento passivo.

A fim de obter reenquadramento a LEMA, através de seu consultor, sugeriu fosse efetuado o resgate no **fundo CAIXA IBOVESPA no montante de R\$ 6.000.000,00 (seis milhões de reais) e aplicá-los da seguinte forma: metade (3 milhões) em cada um dos seguintes fundo CAIXA AÇÕES LIVRE e CAIXA IDKA.**

Para os investimentos mensais a LEMA sugeriu aplicação no fundo **CAIXA IDKA** que é um fundo de título público atrelado a inflação de curto prazo, explicando que esses títulos públicos possuem maior volatilidade e fundo **CAIXA BDR**, sendo aplicado 50% (cinquenta por cento) do disponível em cada um



IPREV - Instituto de Previdência Municipal de São Gonçalo do Amarante
Rua Pastor Cícero Hipólito da Rocha, nº 23, Santa Terezinha
São Gonçalo do Amarante/RN CEP 59.290-731
CNPJ 11.447.510/0001-28



dos fundos. Os membros observaram que o valor disponível para o corrente mês está em torno de 1.2 milhões de reais.

Após a apresentação do consultor da LEMA, o Sr. Diretor Financeiro do IPREV passou à leitura do relatório mensal do PL do Instituto. Ficou demonstrado que as aplicações feitas até o mês de ABRIL de 2021 observaram um retorno de **R\$ 1.364.522,40 (um milhão trezentos e sessenta e quatro mil quinhentos e vinte e dois reais e quarenta centavos)**, o que significou importante recuperação daquilo que se observou nos dois primeiros meses do ano.


Ademais, finda a leitura do relatório mensal de investimento, o comitê passou a votação da realocação para reenquadramento e aplicação do mês, tendo restado decidido conforme cada ponto a seguir.

Referente ao **reenquadramento**, este através de resgate e realocação de recursos, bem como em relação a aplicação do valor mensal disponível nesta data em razão do **superávit financeiro** os membros votaram, à unanimidade, em seguir a sugestão dada pela LEMA e aplicar os valores conforme a sugestão acima descrita tanto para realocações quanto para aplicação de novo valor.

Por sua vez, relação aos valores provenientes de repasses do **COMPREV**, disponíveis neste mês de maio de 2021, foi aberta votação e os membros se posicionaram de forma unanime para que o valor disponível seja aplicado no fundo **SMALL CAPS**.

Outrossim, no que concerne ao superávit da **TAXA DE ADMINISTRAÇÃO** desta Unidade Gestora, os membros do comitê decidiram unanimemente sua aplicação no fundo **IRF-M1** até a data de da necessidade de seu resgate para fazer frente aos gastos correntes deste Instituto.


Por fim, não havendo mais assuntos pendentes na pauta, foi declarada encerrada a 74ª reunião ordinária deste comitê.


ELAINE CRISTINA SOUZA DE ARAÚJO
Presidente do IPREV


VINICIO FERREIRA DA COSTA NETO
Diretor Financeiro do IPREV


EDUARDO XAVIER DA SILVA
Assessor Jurídico do IPREV


JOSÉ BATISTA RANGEL
Servidor da Secretaria Municipal de
Finanças(contador)

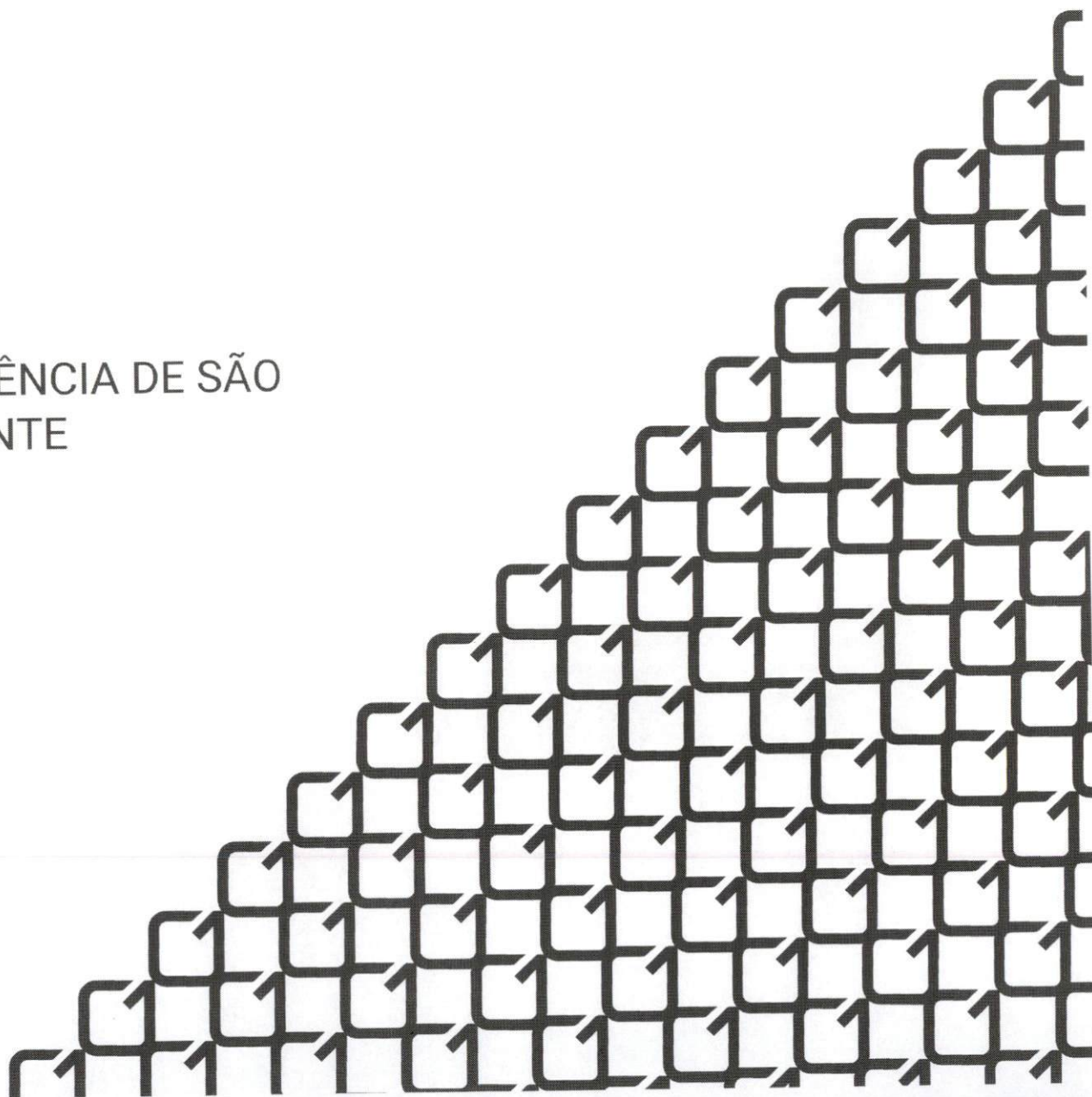

MÁRIA DILMA DE MEDEIROS
Servidora da Secretaria Municipal de
Finanças (contadora)


JAERDSON MIGUEL DA SILVA
Assessor Contábil do IPREV



INSTITUTO DE PREVIDÊNCIA DE SÃO
GONÇALO DO AMARANTE


 Abril/2021



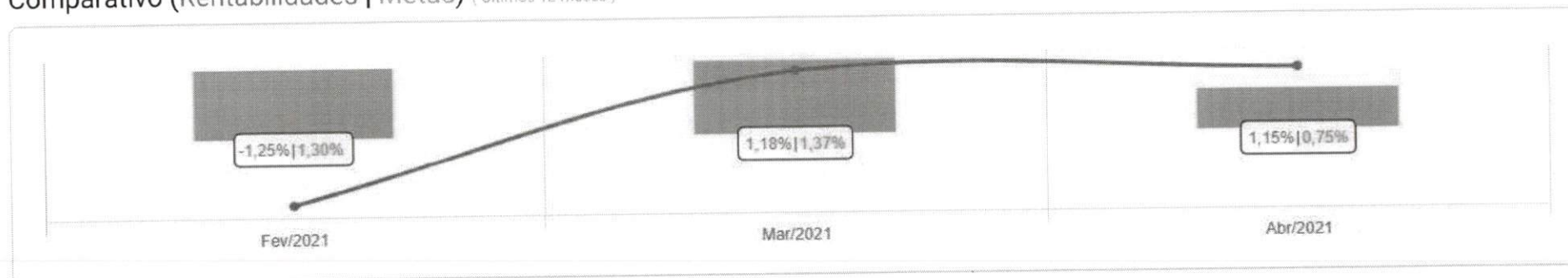


Patrimônio R\$ 122.444.996,97	Rentabilidade Mês: 1,15% Acum.: 0,15%	Meta Mês: 0,75% Acum.: 4,18%	Gap Mês: 0,40% Acum.: -4,03%	VaR 0,58%
-----------------------------------------	----------------------------------------------------	-------------------------------------------	-------------------------------------------	---------------------

Evolução do Patrimônio (Últimos 12 meses)



Comparativo (Rentabilidades | Metas) (Últimos 12 meses)

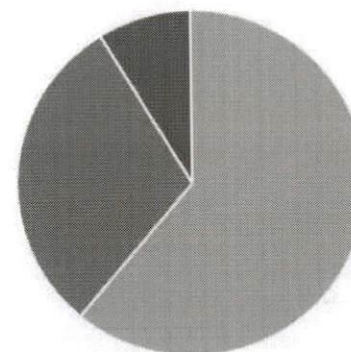


As informações deste relatório foram obtidas a partir de fontes públicas ou privadas consideradas confiáveis, cuja responsabilidade pela correção e veracidade não é assumida pela LEMA, pelo titular desta marca ou por qualquer das empresas do seu grupo empresarial. As informações disponíveis, não devem ser entendidas como colocação, distribuição ou oferta de fundo de investimento ou qualquer outro valor mobiliário. Fundos de investimento não contam com a garantia do Administrador do fundo, Gestor da carteira, de qualquer mecanismo de seguro ou, ainda, do Fundo Garantidor de Créditos - FGC. Rentabilidade obtida no passado não representa garantia de rentabilidade futura. As estratégias com derivativos, utilizadas como parte da política de investimento de fundos de investimento, podem resultar em significativas perdas para seus cotistas superiores ao capital aplicado e a consequente obrigação do cotista de aportar recursos adicionais para cobrir o prejuízo do fundo. Ao investidor é recomendada a leitura cuidadosa do prospecto e regulamento do fundo de investimento ao aplicar seus recursos. Para avaliação da performance de um fundo de investimento, é recomendável a análise de, no mínimo, 12 (doze) meses. Os valores exibidos estão em Real (BRL). Para os cálculos foram utilizadas observações Diárias.

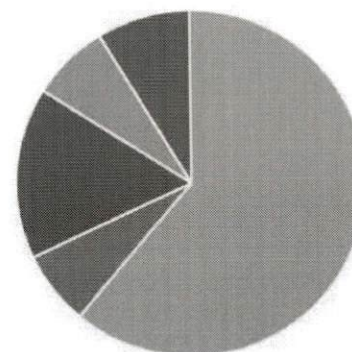





ATIVO	SALDO	CARTEIRA(%)	RESG.	3.922	RETORNO (R\$)	(%)
CAIXA BRASIL IMA-B 5+ TP FI...	R\$ 3.826.234,62	3.13%	D+0	-	R\$ 17.143,65	0,45%
CAIXA BRASIL IRF-M TP FI RF...	R\$ 8.101.270,66	6.63%	D+0	-	R\$ 62.423,85	0,78%
CAIXA BRASIL GESTÃO ESTRATÉGICA FI RF	R\$ 19.726.826,75	16.14%	D+0	-	R\$ 130.224,92	0,66%
CAIXA BRASIL IDKA IPCA 2A TP...	R\$ 10.032.305,15	8.21%	D+0	-	R\$ 38.815,35	0,39%
CAIXA BRASIL IMA-B TP FI RF	R\$ 93.858,13	0.08%	D+0	-	R\$ 26.686,37	0,63%
CAIXA BRASIL IRF-M 1+ TP FI...	R\$ 457.224,36	0.37%	D+0	-	R\$ 45.007,20	1,11%
CAIXA BRASIL IRF-M 1 TP FI...	R\$ 13.480.916,52	11.03%	D+0	-	R\$ 37.967,86	0,28%
BNB RPPS IMA-B FI RF	R\$ 4.410.536,71	3.61%	D+3	-	R\$ 27.844,91	0,64%
BB IRF-M 1 TP FIC RF...	R\$ 949.728,76	0.78%	D+0	-	R\$ 3.480,19	0,17%
BB ALOCAÇÃO ATIVA FIC RF PREVID	R\$ 13.732.950,77	11.23%	D+1	-	R\$ 99.602,75	0,62%
CAIXA BRASIL IBOVSPA FI AÇÕES	R\$ 8.431.748,80	6.90%	D+3	-	R\$ 157.599,74	1,90%
CAIXA DIVIDENDOS FI AÇÕES	R\$ 7.112.558,94	5.82%	D+3	-	R\$ 107.761,91	1,54%
CAIXA SMALL CAPS ATIVO FI AÇÕES	R\$ 8.406.870,67	6.88%	D+3	-	R\$ 352.305,92	4,37%
BB AÇÕES BOLSA AMERICANA FI AÇÕES	R\$ 4.137.796,37	3.39%	D+3	-	R\$ 15.005,52	0,36%
CAIXA RV 30 FI MULTIMERCADO LP	R\$ 2.227.854,47	1.82%	D+3	-	R\$ -7.495,75	-0,34%
CAIXA BOLSA AMERICANA FI MULTIMERCADO LP	R\$ 6.613.947,19	5.41%	D+1	-	R\$ 246.861,81	3,88%
CAIXA INSTITUCIONAL BDR NÍVEL I FI...	R\$ 10.494.497,64	8.59%	D+3	-	R\$ 3.286,20	0,03%
Total investimentos	R\$ 122.237.126,51	100.00%			R\$ 1.364.522,40	1,15%
Disponibilidade	R\$ 207.870,46	-			-	-
Total patrimônio	R\$ 122.444.996,97	100.00%				

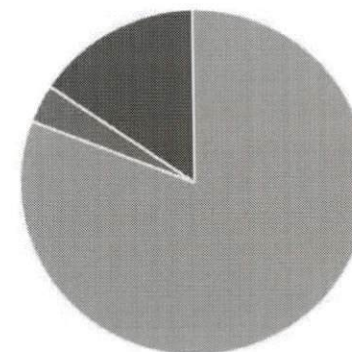
CLASSE	PERCENTUAL	VALOR LEG.
Renda Fixa	61,20%	R\$ 74.811.852,43
Renda Variável	30,21%	R\$ 36.930.776,44
Investimentos no Exterior	8,59%	R\$ 10.494.497,64
Total	100,00%	R\$ 122.237.126,51






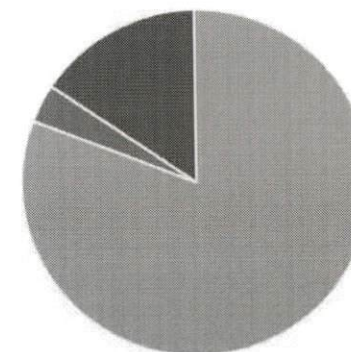
ENQUADRAMENTO	PERCENTUAL	VALOR LEG.
Artigo 7º, Inciso I, Alínea " b "	61,20%	R\$ 74.811.852,43
Artigo 8º, Inciso II, Alínea " a "	16,08%	R\$ 19.657.225,98
Artigo 9º - A, Inciso III	8,59%	R\$ 10.494.497,64
Artigo 8º, Inciso III	7,23%	R\$ 8.841.801,66
Artigo 8º, Inciso I, Alínea " a "	6,90%	R\$ 8.431.748,80
Total	100,00%	R\$ 122.237.126,51




GESTOR	PERCENTUAL	VALOR	LEG.
CAIXA ECONOMICA	81,00%	R\$ 99.006.113,90	
BB GESTAO	15,40%	R\$ 18.820.475,90	
BANCO DO NORDESTE	3,61%	R\$ 4.410.536,71	
Total	100,00%	R\$ 122.237.126,51	




ADMINISTRADOR	PERCENTUAL	VALOR	LEG.
CAIXA ECONOMICA	81,00%	R\$ 99.006.113,90	
BB GESTAO	15,40%	R\$ 18.820.475,90	
SANTANDER CACEIS	3,61%	R\$ 4.410.536,71	
Total	100,00%	R\$ 122.237.126,51	



BENCHMARK	PERCENTUAL	VALOR	LEG.
IMA Geral ex-C	27,37%	R\$ 33.459.777,52	■
IRF-M 1	11,81%	R\$ 14.430.645,28	■
S&P 500	8,80%	R\$ 10.751.743,56	■
GLOBAL BDRX	8,59%	R\$ 10.494.497,64	■
IDKA IPCA 2A	8,21%	R\$ 10.032.305,15	■
IBOVESPA	6,90%	R\$ 8.431.748,80	■
SMLL	6,88%	R\$ 8.406.870,67	■
IRF-M	6,63%	R\$ 8.101.270,66	■
IDIV	5,82%	R\$ 7.112.558,94	■
IMA-B	3,68%	R\$ 4.504.394,84	■
IMA-B 5+	3,13%	R\$ 3.826.234,62	■
125% do CDI	1,82%	R\$ 2.227.854,47	■
IRF-M 1+	0,37%	R\$ 457.224,36	■
Total	100,00%	R\$ 122.237.126,51	



LIQUIDEZ	PERCENTUAL	VALOR	LEG.
0 a 30 dias	100,00%	R\$ 122.237.126,51	
Total	100,00%	R\$ 122.237.126,51	



RENDA FIXA	RESOLUÇÃO(%)	CARTEIRA (R\$)	(%)	POLÍTICA DE INVESTIMENTO		
				Inferior(%)	Alvo(%)	Superior(%)
Títulos Tesouro Nacional – SELIC	100%	R\$ 0,00	0.00%	-	-	-
FI Renda Fixa Referenciado 100% títulos TN	100%	R\$ 74.811.852,43	61.20%	-	-	-
FI em Índices de Renda Fixa 100% títulos TN	100%	R\$ 0,00	0.00%	-	-	-
Operações Compromissadas	5%	R\$ 0,00	0.00%	-	-	-
FI Renda Fixa Referenciados	60%	R\$ 0,00	0.00%	-	-	-
FI de Índices Renda Fixa	60%	R\$ 0,00	0.00%	-	-	-
FI de Renda Fixa	40%	R\$ 0,00	0.00%	-	-	-
FI de Índices Renda Fixa	40%	R\$ 0,00	0.00%	-	-	-
Letras Imobiliárias Garantidas	20%	R\$ 0,00	0.00%	-	-	-
Certificados de Depósitos Bancários (CDB)	15%	R\$ 0,00	0.00%	-	-	-
Poupança	15%	R\$ 0,00	0.00%	-	-	-
FI Direitos Creditórios (FIDC) - sênior	5%	R\$ 0,00	0.00%	-	-	-
FI Renda Fixa "Crédito Privado"	5%	R\$ 0,00	0.00%	-	-	-
FI Debêntures	5%	R\$ 0,00	0.00%	-	-	-
Total Renda Fixa		R\$ 74.811.852,43	61,20%			



RENDA VARIÁVEL	RESOLUÇÃO(%)	CARTEIRA (R\$)	(%)	POLÍTICA DE INVESTIMENTO		
				Inferior(%)	Alvo(%)	Superior(%)
FI Ações Referenciados	30%	R\$ 8.431.748,80	6.90%	-	-	-
FI de Índices Ações Referenciados	30%	R\$ 0,00	0.00%	-	-	-
FI em Ações Livre	20%	R\$ 19.657.225,98	16.08%	-	-	-
FI de Índices em Ações Livre	20%	R\$ 0,00	0.00%	-	-	-
FI Multimercado	10%	R\$ 8.841.801,66	7.23%	-	-	-
FI em Participações	5%	R\$ 0,00	0.00%	-	-	-
FI Imobiliário	5%	R\$ 0,00	0.00%	-	-	-
Total Renda Variável		R\$ 36.930.776,44	30,21%			
INVESTIMENTOS NO EXTERIOR	RESOLUÇÃO(%)	CARTEIRA (R\$)	(%)	Inferior(%)	Alvo(%)	Superior(%)
Renda Fixa - Dívida Externa	10%	R\$ 0,00	0.00%	-	-	-
Investimento no Exterior	10%	R\$ 0,00	0.00%	-	-	-
Ações – BDR Nível I	10%	R\$ 10.494.497,64	8.59%	-	-	-
Total Investimentos no exterior		R\$ 10.494.497,64	8,59%			
Total Global		R\$ 122.237.126,51	100,00%			



PERÍODO	SALDO ANTERIOR	SALDO FINAL	META	RENT.(R\$)	RENT.(%)	GAP
2021			IPCA + 5.4% a.a.			
Janeiro	R\$ 118.626.143,25	R\$ 117.394.090,54	0,69%	R\$ -1.075.425,63	-0,90%	-1,59%
Fevereiro	R\$ 117.394.090,54	R\$ 117.090.669,98	1,30%	R\$ -1.512.287,00	-1,25%	-2,55%
Março	R\$ 117.090.669,98	R\$ 119.516.507,98	1,37%	R\$ 1.393.937,21	1,18%	-0,19%
Abril	R\$ 119.516.507,98	R\$ 122.237.126,51	0,75%	R\$ 1.364.522,40	1,15%	0,40%
Total	R\$ 119.516.507,98	R\$ 122.237.126,51	4,18%	R\$ 170.746,98	0,15%	-4,03%

ATIVO	CNPJ	RENTABILIDADE				
		Mês (%)	Ano (%)	12 meses (%)	24 meses (%)	Início (%)
BB IRF-M 1 TP FIC RF...	11.328.882/0001-35	0,17%	0,19%	-	-	0,18%
CAIXA BRASIL IRF-M 1+ TP FI...	10.577.519/0001-90	1,11%	-3,74%	-	-	-3,74%
BB ALOCAÇÃO ATIVA FIC RF PREVID	25.078.994/0001-90	0,62%	-1,27%	-	-	-1,27%
CAIXA BRASIL GESTÃO ESTRATÉGICA FI RF	23.215.097/0001-55	0,66%	0,48%	-	-	0,48%
CAIXA BRASIL IRF-M 1 TP FI...	10.740.670/0001-06	0,28%	0,34%	-	-	0,34%
CAIXA BRASIL IMA-B TP FI RF	10.740.658/0001-93	0,63%	-2,25%	-	-	-2,25%
CAIXA BRASIL IDKA IPCA 2A TP...	14.386.926/0001-71	0,39%	0,36%	-	-	0,39%
CAIXA INSTITUCIONAL BDR NÍVEL I FI...	17.502.937/0001-68	0,03%	6,48%	-	-	5,15%
BNB RPPS IMA-B FI RF	08.266.261/0001-60	0,64%	-1,99%	-	-	-1,99%
CAIXA BRASIL IRF-M TP FI RF...	14.508.605/0001-00	0,78%	-2,03%	-	-	-2,03%
CAIXA BRASIL IMA-B 5+ TP FI...	10.577.503/0001-88	0,45%	-4,73%	-	-	-4,73%
CAIXA BRASIL IBOVESPA FI AÇÕES	13.058.816/0001-18	1,90%	3,22%	-	-	3,22%
CAIXA DIVIDENDOS FI AÇÕES	05.900.798/0001-41	1,54%	2,44%	-	-	2,44%
CAIXA SMALL CAPS ATIVO FI AÇÕES	15.154.220/0001-47	4,37%	7,13%	-	-	7,13%
CAIXA RV 30 FI MULTIMERCADO LP	03.737.188/0001-43	-0,34%	-0,49%	-	-	-0,35%
CAIXA BOLSA AMERICANA FI MULTIMERCADO LP	30.036.235/0001-02	3,88%	5,20%	-	-	4,78%
BB AÇÕES BOLSA AMERICANA FI AÇÕES	36.178.569/0001-99	-	-	-	-	-