



IPREV - Instituto de Previdência Municipal de São Gonçalo do Amarante
Rua Maria de Fátima Varela Inácio, n° 61, Santa Terezinha, São Gonçalo do
Amarante/RN - CEP: 59290-734
CNPJ 11.447.510/0001-28



ATA SUMÁRIA DA 76ª REUNIÃO ORDINÁRIA DO COMITÊ DE INVESTIMENTO DO INSTITUTO DE PREVIDÊNCIA MUNICIPAL DE SÃO GONÇALO DO AMARANTE/RN – IPREV

I. DATA, LOCAL E HORA:

Em 23 de julho de 2021, às 11h00min, reunião ocorrida de forma telepresencial em razão das medidas de distanciamento social de combate ao Sars-Cov-2 e contou com a presença do consultor da LEMA Economia e Finanças o Sr. Matheus Crisostomo.

II. MEMBROS PARTICIPANTES:

1. Elaine Cristina Souza de Araújo – Presidente do IPREV
2. Vinicio Ferreira da Costa Neto – Diretor Financeiro do IPREV
3. Jaerdson Miguel da Silva – Assessor Contábil do IPREV;
4. Maria Dilma De Medeiros – Servidor da Secretaria Municipal de Finanças (contadora) e
5. Eduardo Xavier da Silva – Assessor Jurídico do IPREV.

III. PAUTA:

1º PONTO: Avaliação do desempenho das aplicações componentes do ativo do Instituto;

2º PONTO: Análise da compatibilidade das aplicações de investimento com as obrigações presentes e futuras;

3º PONTO: Análise do patrimônio e percentual aplicado em cada hipótese da legislação de regência, bem como desempenho de cada fundo no mês de junho de 2021; e

4º PONTO: Deliberação do comitê quanto a aplicação dos recursos referentes ao corrente mês.

IV. ASSUNTOS TRATADOS:

A reunião foi presidida pela presidente do IPREV e, inicialmente, foi dada a palavra ao consultor da LEMA o Sr Matheus Crisostomo que passou a fazer explanação acerca do cenário de investimentos observado, bem como o retorno do IPREV vivenciado em junho de 2021. O avanço da variante DELTA impôs novas medidas de restrição em diversos países, principalmente na Ásia, fato que resultou em forte queda no mercado de valores no mês de junho e continua com tendência de queda neste mês de julho.

No mercado acionário americana observou-se um otimismo após o acordo entre os partidos democrata e republicano para um novo plano de socorro econômico. No cenário nacional, por sua vez, tivemos novo aumento na taxa de juros pelo COPOM, o que já era esperado, e ficou previsto novo aumento para a próxima reunião.

A diversificação da carteira do IPREV, inclusive com fundos vinculados ao mercado acionário exterior, tem ajudado a diluir prejuízos com a volatilidade vivenciada e evitar prejuízos mais severos. Esse passado mês de junho, importante destacar, nada obstante a queda do mercado acionário nacional foi possível obter um sensível retorno na ordem de 200 mil reais.

Após a fala do citado consultor foi lido o relatório mensal da LEMA referente ao PL do Instituto correspondente ao acumulado até o mês de junho de 2021, por meio do qual ficou demonstrado que as aplicações feitas até o mês de JUNHO de 2021 observaram um retorno de **R\$ 202.449,48 (duzentos e**



IPREV - Instituto de Previdência Municipal de São Gonçalo do Amarante
Rua Maria de Fátima Varela Inácio, nº 61, Santa Terezinha, São Gonçalo do
Amarante/RN - CEP: 59290-734
CNPJ 11.447.510/0001-28



dois mil quatrocentos e quarenta e nove reais e quarenta e oito centavos), mantendo-se positivo a despeito da grande volatilidade vivenciada em razão da pandemia.

Feita a leitura do relatório mensal, destacou-se que a consultoria LEMA apresentou sugestão de aplicação dos recursos disponíveis para o corrente mês no fundo CAIXA IDKA IPCA 2A, por ser o fundo de renda fixa que melhor tem reagido durante esse período de elevação da inflação, sugerindo a elevação do percentual desse fundo.

O comitê passou a votação conforme cada ponto a seguir.

Referente ao superávit financeiro os membros votaram, à unanimidade, em seguir a sugestão dada pela LEMA no que concerne a aplicação do valor correspondente no fundo CAIXA IDKA IPCA 2A.

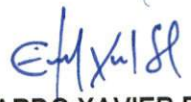
Por sua vez, relação aos valores provenientes de repasses do COMPREV, os membros votaram novamente por seguir a sugestão da LEMA aplicar o valor correspondente no fundo CAIXA IDKA IPCA 2A.

Outrossim, no que concerne ao superávit da TAXA DE ADMINISTRAÇÃO desta Unidade Gestora e valores para pagamento de benefícios, os membros do comitê decidiram unanimemente sua aplicação no fundo IRF-M1 até a data de da necessidade de seu resgate para fazer frente aos gastos correntes deste Instituto.

Por fim, não havendo mais assuntos pendentes na pauta, foi declarada encerrada a 76ª reunião ordinária deste comitê.


ELAINE CRISTINA SOUZA DE ARAÚJO
Presidente do IPREV


VINICIO FERREIRA DA COSTA NETO
Diretor Financeiro do IPREV


EDUARDO XAVIER DA SILVA
Assessor Jurídico do IPREV

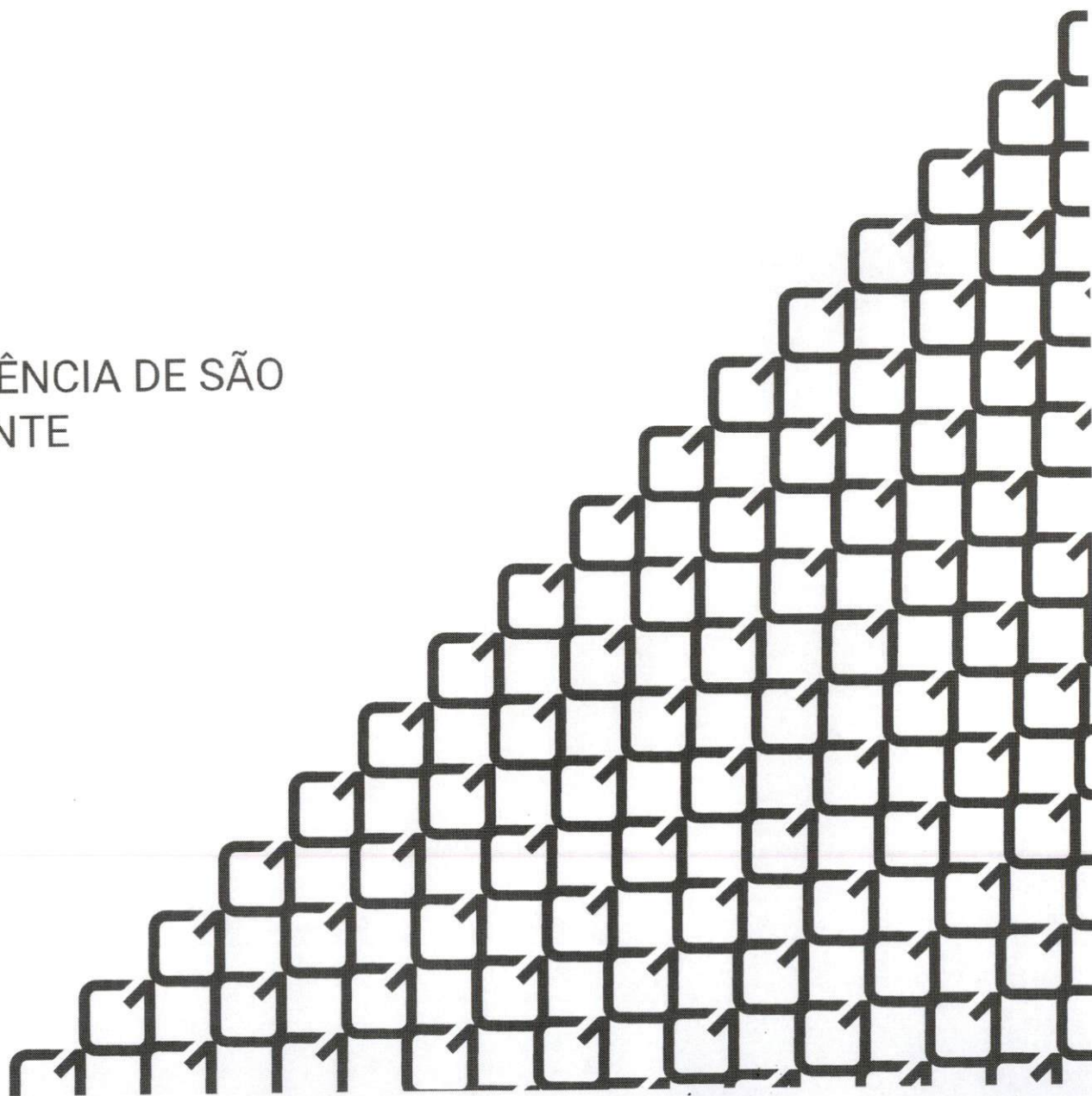

MARIA DILMA DE MEDEIROS
Servidora da Secretaria Municipal de
Finanças (contadora)


JAERDSON MIGUEL DA SILVA
Assessor Contábil do IPREV




INSTITUTO DE PREVIDÊNCIA DE SÃO
GONÇALO DO AMARANTE

 Junho/2021




<p>Patrimônio</p> <p>R\$ 126.291.709,96</p>	<p>Rentabilidade</p> <table border="1"> <tr> <th>Mês</th> <th>Acum.</th> </tr> <tr> <td>0,16%</td> <td>1,56%</td> </tr> </table>	Mês	Acum.	0,16%	1,56%	<p>Meta</p> <table border="1"> <tr> <th>Mês</th> <th>Acum.</th> </tr> <tr> <td>0,97%</td> <td>6,53%</td> </tr> </table>	Mês	Acum.	0,97%	6,53%	<p>Gap</p> <table border="1"> <tr> <th>Mês</th> <th>Acum.</th> </tr> <tr> <td>-0,81%</td> <td>-4,97%</td> </tr> </table>	Mês	Acum.	-0,81%	-4,97%	<p>VaR</p> <p>0,55%</p>
Mês	Acum.															
0,16%	1,56%															
Mês	Acum.															
0,97%	6,53%															
Mês	Acum.															
-0,81%	-4,97%															

Evolução do Patrimônio (Últimos 12 meses)



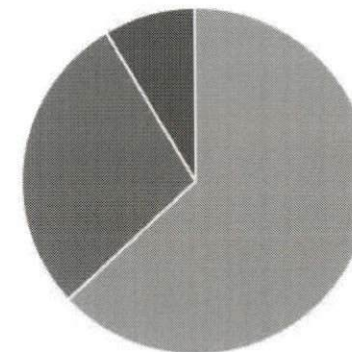
Comparativo (Rentabilidades | Metas) (Últimos 12 meses)



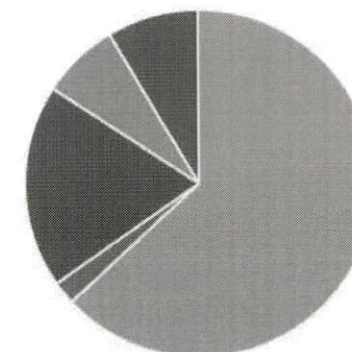
As informações deste relatório foram obtidas a partir de fontes públicas ou privadas consideradas confiáveis, cuja responsabilidade pela correção e veracidade não é assumida pela LEMA, pelo titular desta marca ou por qualquer das empresas de seu grupo empresarial. As informações disponíveis, não devem ser entendidas como colocação, distribuição ou oferta de fundo de investimento ou qualquer outro valor mobiliário. Fundos de investimento não contam com a garantia do Administrador do fundo. Gestor da carteira, de qualquer mecanismo de seguro ou, ainda, do Fundo Garantidor de Créditos - FGC. Rentabilidade obtida no passado não representa garantia de rentabilidade futura. As estratégias com derivativos, utilizadas como parte da política de investimento de fundos de investimento, podem resultar em significativas perdas para seus cotistas superiores ao capital aplicado e à consequente obrigação do cotista de aportar recursos adicionais para cobrir o prejuízo do fundo. Ao investidor é recomendada a leitura cuidadosa do prospecto e regulamento do fundo de investimento ao aplicar seus recursos. Para avaliação da performance de um fundo de investimento, é recomendável a análise de, no mínimo, 12 (doze) meses. Os valores exibidos estão em Real (BRL). Para os cálculos foram utilizadas observações Diárias.




ATIVO	SALDO	CARTEIRA(%)	RESG.	3.922	RETORNO (R\$)	(%)
CAIXA BRASIL IMA-B 5+ TP FI...	R\$ 0,00	0.00%	D+0	-	R\$ 60.564,80	0,77%
CAIXA BRASIL IRF-M TP FI RF...	R\$ 5.124.238,83	4.06%	D+0	-	R\$ 9.232,75	0,18%
CAIXA BRASIL GESTÃO ESTRATÉGICA FI RF	R\$ 24.076.267,49	19.08%	D+0	-	R\$ 5.992,54	0,02%
CAIXA BRASIL IDKA IPCA 2A TP...	R\$ 18.126.634,61	14.36%	D+0	-	R\$ -35.318,96	-0,19%
CAIXA BRASIL IMA-B TP FI RF	R\$ 0,00	0.00%	D+0	-	R\$ 776,75	0,40%
CAIXA BRASIL IRF-M 1+ TP FI...	R\$ 0,00	0.00%	D+0	-	R\$ -183,26	0,17%
CAIXA BRASIL IRF-M 1 TP FI...	R\$ 13.109.729,66	10.39%	D+0	-	R\$ 24.864,78	0,19%
BNB RPPS IMA-B FI RF	R\$ 4.469.388,00	3.54%	D+3	-	R\$ 15.400,48	0,35%
BB IRF-M 1 TP FIC RF...	R\$ 1.004.938,33	0.80%	D+0	-	R\$ 2.917,22	0,15%
BB ALOCAÇÃO ATIVA FIC RF PREVID	R\$ 13.814.366,02	10.95%	D+1	-	R\$ 15.385,34	0,11%
CAIXA BRASIL IBOVESPA FI AÇÕES	R\$ 2.745.476,31	2.18%	D+3	-	R\$ 11.707,43	0,43%
CAIXA DIVIDENDOS FI AÇÕES	R\$ 7.535.238,91	5.97%	D+3	-	R\$ -153.236,09	-1,99%
CAIXA SMALL CAPS ATIVO FI AÇÕES	R\$ 9.126.428,36	7.23%	D+3	-	R\$ 98.100,79	1,09%
BB AÇÕES BOLSA AMERICANA FI AÇÕES	R\$ 4.262.357,02	3.38%	D+3	-	R\$ 111.912,34	2,70%
CAIXA BRASIL AÇÕES LIVRE QUANTITATIVO FIC...	R\$ 3.015.294,57	2.39%	D+15	-	R\$ -26.342,50	-0,87%
CAIXA RV 30 FI MULTIMERCADO LP	R\$ 2.279.376,20	1.81%	D+3	-	R\$ 8.959,91	0,39%
CAIXA BOLSA AMERICANA FI MULTIMERCADO LP	R\$ 6.826.146,82	5.41%	D+1	-	R\$ 180.406,97	2,71%
CAIXA INSTITUCIONAL BDR NÍVEL I FI...	R\$ 10.699.659,27	8.48%	D+3	-	R\$ -128.691,81	-1,19%
Total investimentos	R\$ 126.215.540,40	100.00%			R\$ 202.449,48	0,16%
Disponibilidade	R\$ 76.169,56					
Total patrimônio	R\$ 126.291.709,96	100.00%				

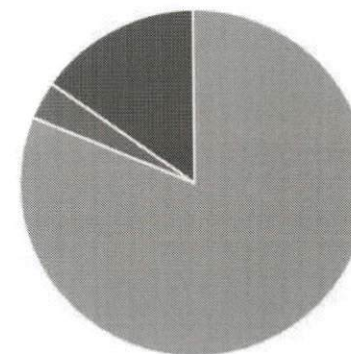
CLASSE	PERCENTUAL	VALOR LEG.
Renda Fixa	63,17%	R\$ 79.725.562,94
Renda Variável	28,36%	R\$ 35.790.318,19
Investimentos no Exterior	8,48%	R\$ 10.699.659,27
Total	100,00%	R\$ 126.215.540,40






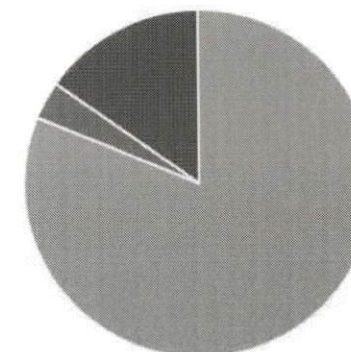
ENQUADRAMENTO	PERCENTUAL	VALOR LEG.
Artigo 7º, Inciso I, Alínea " b "	63,17%	R\$ 79.725.562,94
Artigo 8º, Inciso II, Alínea " a "	18,97%	R\$ 23.939.318,86
Artigo 9º - A, Inciso III	8,48%	R\$ 10.699.659,27
Artigo 8º, Inciso III	7,21%	R\$ 9.105.523,02
Artigo 8º, Inciso I, Alínea " a "	2,18%	R\$ 2.745.476,31
Total	100,00%	R\$ 126.215.540,40




GESTOR	PERCENTUAL	VALOR	LEG.
CAIXA ECONOMICA	81,34%	R\$ 102.664.491,03	
BB GESTAO	15,12%	R\$ 19.081.661,37	
BANCO DO NORDESTE	3,54%	R\$ 4.469.388,00	
Total	100,00%	R\$ 126.215.540,40	




ADMINISTRADOR	PERCENTUAL	VALOR	LEG.
CAIXA ECONOMICA	81,34%	R\$ 102.664.491,03	
BB GESTAO	15,12%	R\$ 19.081.661,37	
SANTANDER CACEIS	3,54%	R\$ 4.469.388,00	
Total	100,00%	R\$ 126.215.540,40	



BENCHMARK	PERCENTUAL	VALOR	LEG.
IMA Geral ex-C	30,02%	R\$ 37.890.633,51	█
IDKA IPCA 2A	14,36%	R\$ 18.126.634,61	█
IRF-M 1	11,18%	R\$ 14.114.667,99	█
S&P 500	8,79%	R\$ 11.088.503,84	█
GLOBAL BDRX	8,48%	R\$ 10.699.659,27	█
SMLL	7,23%	R\$ 9.126.428,36	█
IDIV	5,97%	R\$ 7.535.238,91	█
IBOVESPA	4,56%	R\$ 5.760.770,88	█
IRF-M	4,06%	R\$ 5.124.238,83	█
IMA-B	3,54%	R\$ 4.469.388,00	█
125% do CDI	1,81%	R\$ 2.279.376,20	█
IMA-B 5+	0,00%	R\$ 0,00	█
IRF-M 1+	0,00%	R\$ 0,00	█
Total	100,00%	R\$ 126.215.540,40	



LIQUIDEZ	PERCENTUAL	VALOR	LEG.
0 a 30 dias	100,00%	R\$ 126.215.540,40	
Total	100,00%	R\$ 126.215.540,40	



RENDA FIXA	RESOLUÇÃO(%)	CARTEIRA (R\$)	(%)	POLÍTICA DE INVESTIMENTO		
				Inferior(%)	Alvo(%)	Superior(%)
Títulos Tesouro Nacional – SELIC	100%	R\$ 0,00	0.00%	-	-	-
FI Renda Fixa Referenciado 100% títulos TN	100%	R\$ 79.725.562,94	63.17%	-	-	-
FI em Índices de Renda Fixa 100% títulos TN	100%	R\$ 0,00	0.00%	-	-	-
Operações Compromissadas	5%	R\$ 0,00	0.00%	-	-	-
FI Renda Fixa Referenciados	60%	R\$ 0,00	0.00%	-	-	-
FI de Índices Renda Fixa	60%	R\$ 0,00	0.00%	-	-	-
FI de Renda Fixa	40%	R\$ 0,00	0.00%	-	-	-
FI de Índices Renda Fixa	40%	R\$ 0,00	0.00%	-	-	-
Letras Imobiliárias Garantidas	20%	R\$ 0,00	0.00%	-	-	-
Certificados de Depósitos Bancários (CDB)	15%	R\$ 0,00	0.00%	-	-	-
Poupança	15%	R\$ 0,00	0.00%	-	-	-
FI Direitos Creditórios (FIDC) - sênior	5%	R\$ 0,00	0.00%	-	-	-
FI Renda Fixa "Crédito Privado"	5%	R\$ 0,00	0.00%	-	-	-
FI Debêntures	5%	R\$ 0,00	0.00%	-	-	-
Total Renda Fixa		R\$ 79.725.562,94	63,17%			

RENDA VARIÁVEL	RESOLUÇÃO(%)	CARTEIRA (R\$)	(%)	POLÍTICA DE INVESTIMENTO		
				Inferior(%)	Alvo(%)	Superior(%)
FI Ações Referenciados	30%	R\$ 2.745.476,31	2.18%	-	-	-
FI de Índices Ações Referenciados	30%	R\$ 0,00	0.00%	-	-	-
FI em Ações Livre	20%	R\$ 23.939.318,86	18.97%	-	-	-
FI de Índices em Ações Livre	20%	R\$ 0,00	0.00%	-	-	-
FI Multimercado	10%	R\$ 9.105.523,02	7.21%	-	-	-
FI em Participações	5%	R\$ 0,00	0.00%	-	-	-
FI Imobiliário	5%	R\$ 0,00	0.00%	-	-	-
Total Renda Variável		R\$ 35.790.318,19	28,36%			
INVESTIMENTOS NO EXTERIOR	RESOLUÇÃO(%)	CARTEIRA (R\$)	(%)	Inferior(%)	Alvo(%)	Superior(%)
Renda Fixa - Dívida Externa	10%	R\$ 0,00	0.00%	-	-	-
Investimento no Exterior	10%	R\$ 0,00	0.00%	-	-	-
Ações – BDR Nível I	10%	R\$ 10.699.659,27	8.48%	-	-	-
Total Investimentos no exterior		R\$ 10.699.659,27	8,48%			
Total Global		R\$ 126.215.540,40	100,00%			



PERÍODO	SALDO ANTERIOR	SALDO FINAL	META	RENT.(R\$)	RENT.(%)	GAP
2021			IPCA + 5.4% a.a.			
Janeiro	R\$ 118.626.143,25	R\$ 117.394.090,54	0,69%	R\$ -1.075.425,63	-0,90%	-1,59%
Fevereiro	R\$ 117.394.090,54	R\$ 117.090.669,98	1,30%	R\$ -1.512.287,00	-1,25%	-2,55%
Março	R\$ 117.090.669,98	R\$ 119.516.507,98	1,37%	R\$ 1.393.937,21	1,18%	-0,19%
Abril	R\$ 119.516.507,98	R\$ 122.237.126,51	0,75%	R\$ 1.364.522,40	1,15%	0,40%
Maio	R\$ 122.237.126,51	R\$ 125.246.962,25	1,27%	R\$ 1.531.410,23	1,24%	-0,03%
Junho	R\$ 125.246.962,25	R\$ 126.215.540,40	0,97%	R\$ 202.449,48	0,16%	-0,81%
Total	R\$ 125.246.962,25	R\$ 126.215.540,40	6,53%	R\$ 1.904.606,69	1,56%	-4,97%



ATIVO	CNPJ	RENTABILIDADE				
		Mês (%)	Ano (%)	12 meses (%)	24 meses (%)	Início (%)
BB IRF-M 1 TP FIC RF...	11.328.882/0001-35	0,15%	0,51%	-	-	0,27%
CAIXA BRASIL IRF-M 1+ TP FI...	10.577.519/0001-90	0,17%	-3,43%	-	-	-3,43%
BB ALOCAÇÃO ATIVA FIC RF PREVID	25.078.994/0001-90	0,11%	-0,68%	-	-	-0,68%
CAIXA BRASIL GESTÃO ESTRATÉGICA FI RF	23.215.097/0001-55	0,02%	0,75%	-	-	0,62%
CAIXA BRASIL IRF-M 1 TP FI...	10.740.670/0001-06	0,19%	0,70%	-	-	0,70%
CAIXA BRASIL IMA-B TP FI RF	10.740.658/0001-93	0,40%	-0,84%	-	-	-0,84%
CAIXA BRASIL IDKA IPCA 2A TP...	14.386.926/0001-71	-0,19%	0,95%	-	-	0,61%
CAIXA INSTITUCIONAL BDR NÍVEL I FI...	17.502.937/0001-68	-1,19%	1,53%	-	-	-0,07%
BNB RPPS IMA-B FI RF	08.266.261/0001-60	0,35%	-0,68%	-	-	-0,68%
CAIXA BRASIL IRF-M TP FI RF...	14.508.605/0001-00	0,18%	-1,69%	-	-	-1,69%
CAIXA BRASIL IMA-B 5+ TP FI...	10.577.503/0001-88	0,77%	-2,65%	-	-	-2,65%
CAIXA BRASIL IBOVESPA FI AÇÕES	13.058.816/0001-18	0,43%	9,97%	-	-	9,97%
CAIXA DIVIDENDOS FI AÇÕES	05.900.798/0001-41	-1,99%	8,53%	-	-	8,53%
CAIXA SMALL CAPS ATIVO FI AÇÕES	15.154.220/0001-47	1,09%	15,44%	-	-	15,38%
CAIXA RV 30 FI MULTIMERCADO LP	03.737.188/0001-43	0,39%	1,81%	-	-	1,95%
CAIXA BOLSA AMERICANA FI MULTIMERCADO LP	30.036.235/0001-02	2,71%	8,58%	-	-	8,14%
BB AÇÕES BOLSA AMERICANA FI AÇÕES	36.178.569/0001-99	2,70%	-	-	-	-
CAIXA BRASIL AÇÕES LIVRE QUANTITATIVO FIC...	30.068.169/0001-44	-0,87%	0,51%	-	-	0,51%