



## **ATA SUMÁRIA DA 81ª REUNIÃO ORDINÁRIA DO COMITÊ DE INVESTIMENTO DO INSTITUTO DE PREVIDÊNCIA MUNICIPAL DE SÃO GONÇALO DO AMARANTE/RN – IPREV**

---

### **I. DATA, LOCAL E HORA:**

Em 17 de dezembro de 2021, às 11h00min, reunião ocorrida de forma presencial no auditório do prédio sede do IPREV.

### **II. MEMBROS PARTICIPANTES:**

1. Elaine Cristina Souza de Araújo – Presidente do IPREV;
2. Vinício Ferreira da Costa Neto – Diretor Financeiro do IPREV;
3. Maria Dilma De Medeiros – Servidor da Secretaria Municipal de Finanças (contadora) e
4. Eduardo Xavier da Silva – Assessor Jurídico do IPREV.

### **III. PAUTA:**

**1º PONTO:** Avaliação do desempenho das aplicações componentes do ativo do Instituto;

**2º PONTO:** Análise da compatibilidade das aplicações de investimento com as obrigações presentes e futuras;

**3º PONTO:** Análise do patrimônio e percentual aplicado em cada hipótese da legislação de regência, bem como desempenho de cada fundo no mês de novembro de 2021; e

**4º PONTO:** Deliberação do comitê quanto a aplicação dos recursos referentes ao corrente mês.

### **IV. ASSUNTOS TRATADOS:**

A reunião foi presidida pela presidente do IPREV e, inicialmente, foi dada a palavra ao membro Vinício em seguida fez a leitura do relatório mensal, na leitura foi observado o retorno dos investimentos aplicados pelo IPREV até o mês de novembro de 2022 foi de R\$ 1.084.454,85 (um milhão oitenta e quatro mil quatrocentos e cinquenta e quatro reais e oitenta e cinco centavos), que significa importante recuperação das perdas observadas nos meses de julho a outubro.

Esse retorno suavizou o acumulado de perdas estando o IPREV agora com um pouco mais de R\$ 60.000,00 (sessenta mil reais) de retorno negativo de acumulado no ano.

Quanto ao **SUPERÁVIT FINANCEIRO** mensal e igualmente em referência aos valores disponíveis neste mês de **COMPREV**, a sugestão LEMA para alocação em fundo conservador que investe em títulos público e privados, de baixo risco de crédito e tem sua rentabilidade e tem sua rentabilidade atrelada a taxa de juros de curto prazo (DI), dito isto, sugere a alocação dos valores disponíveis neste mês para aplicar no fundo da **CAIXA BRASIL REFERENCIADO DI (03.737.206/0001-97)**

Os membros do conselho aprovaram o envio do pedido de estudo da LEMA acerca dos valores incluídos no fundo Gestão Estratégica e possível realocação.



IPREV - Instituto de Previdência Municipal de São Gonçalo do Amarante  
Rua Maria de Fátima Varela Inácio, nº 61, Santa Terezinha, São Gonçalo do  
Amarante/RN - CEP: 59290-734  
CNPJ 11.447.510/0001-28




Os membros votam, a unanimidade, para seguir sugestão da LEMA e aplicar os recursos disponíveis neste mês de setembro de 2022 no fundo CAIXA REFERENCIADO DI (03.737.206/0001-97).

Outrossim, no que concerne ao superávit da TAXA DE ADMINISTRAÇÃO desta Unidade Gestora e valores para pagamento de benefícios, os membros do comitê decidiram unanimemente sua aplicação no fundo IRF-M1 até a data de da necessidade de seu resgate para fazer frente aos gastos correntes deste Instituto.

Por fim, não havendo mais assuntos pendentes na pauta, foi declarada encerrada a 81ª reunião ordinária deste comitê.

  
ELAINE CRISTINA SOUZA DE ARAÚJO  
Presidente do IPREV

  
EDUARDO XAVIER DA SILVA  
Assessor Jurídico do IPREV

  
VINÍCIO FERREIRA DA COSTA NETO  
Diretor Financeiro do IPREV

  
MARIA DILMA DE MEDEIROS  
Assessora Contábil do SMF/SGA

## [LEMA] SÃO GONÇALO DO AMARANTE RN: Alocação 12/2021

De: Matheus Crisostomo (matheus@lemaef.com.br)

Para: financeiro.iprev@yahoo.com

Cc: vitor@lemaef.com.br; venancio@lemaef.com.br

Data: terça-feira, 14 de dezembro de 2021 09:16 BRT

Bom dia, Vinício. Tudo bem?

Conforme combinado, envio abaixo a sugestão de alocação para os investimentos do IPREV.

### **Cenário Macroeconômico**

Variante Ômicron elevou os temores de um novo surto de Covid-19 a nível global. Jerome Powell abandonou o discurso de "inflação transitória" e sinalizou que o tapering pode ser antecipado na próxima reunião.

No Brasil, a pressão inflacionária persiste apesar dos esforços do Banco Central e a economia demonstra mais sinais de desaceleração econômica.

<https://lemaef.com.br/blog.php?artigo=PanoramaEcon%C3%B4mico-Dez/21&post=1544>

### **IPREV - NOVEMBRO**

Com o cenário um pouco mais animador, os investimentos em renda fixa se recuperaram parcialmente e obtiveram resultado positivo, principalmente aqueles de maior duration, como consequência do fechamento na curva de juros de longo prazo, que agora trabalha com taxas maiores nos vértices mais curtos. Por sua vez, o Ibovespa amargou mais um mês com rentabilidade negativa, devido ao tom mais duro do Federal Reserve e os temores com a nova variante da Covid-19. O Global BDRx também apresentou prejuízos, dado que, tanto o dólar quanto o S&P 500 sofreram desvalorização.

Diante deste cenário, a carteira do IPREV apresentou rentabilidade de 0,81% no fechamento de novembro, com destaque positivo para o segmento de renda fixa, enquanto os investimentos em renda variável e investimento no exterior oscilaram no campo negativo. O maior destaque da carteira foi o BNB RPPS IMA-B com rentabilidade de 3,21%, enquanto o CAIXA SMALL CAPS foi o que mais caiu no mês, com rentabilidade negativa de 3,24%.

Mesmo com a melhora no cenário para o mês, o IPREV ainda acumula rentabilidade negativa de 0,05% no ano, contra uma meta atuarial de 14,59%. A meta atuarial de novembro foi de 1,37%, ligeiramente abaixo das estimativas.

Destacamos que as movimentações realizadas na carteira nos últimos meses, enquadram a carteira do IPREV com os critérios definidos na Resolução CMN nº 3.922/2010.

### **IPREV - ALOCAÇÃO DEZEMBRO**

Diante do atual cenário de elevação nas taxas de juros, orientamos que os recursos disponíveis para aplicação em dezembro, sejam aplicados no **CAIXA REFERENCIADO DI (03.737.206/0001-97)**. Trata-se de um fundo conservador, que investe em títulos públicos e privados, de baixo risco de crédito e tem sua rentabilidade atrelada a taxa de juros de curto prazo (DI). O fundo já está presente na carteira do IPREV, com cerca de 10% do total de recursos investidos.

Estamos disponíveis para esclarecimentos em caso de dúvidas.

**Atenciosamente,**

A LEMA Economia & Finanças, inscrita no CNPJ/MF sob nº 14.813.501/0001-00 ("LEMA") é uma consultoria de valores mobiliários autorizada pela Comissão de Valores Mobiliários ("CVM"). As recomendações foram elaboradas considerando as informações sobre perfil de risco, objetivos, horizonte de tempo, situação financeira e necessidades específicas informadas pelo cliente, além da legislação específica que rege os investimentos dos Regimes Próprios de Previdência Social ("RPPS"). Esse documento não constitui, tampouco deve ser interpretado como oferta ou solicitação de compra ou venda de qualquer instrumento financeiro, ou de participação em uma determinada estratégia de negócios em qualquer jurisdição. Esse relatório é baseado na avaliação dos fundamentos de determinados ativos financeiros e dos diferentes setores da economia. A análise dos ativos desse documento utiliza como informação os resultados divulgados pelas companhias emissoras, gestoras, distribuidoras e suas projeções. A LEMA se exime de qualquer responsabilidade por quaisquer prejuízos, diretos ou indiretos, que venham a decorrer da utilização desse documento ou seu conteúdo. Esse documento não pode ser reproduzido ou redistribuído para qualquer pessoa, no todo ou em parte, qualquer que seja o propósito, sem o prévio consentimento por escrito da LEMA. A decisão final em relação aos investimentos deve ser tomada unicamente pelo cliente, levando em consideração os vários riscos e custos incidentes, sempre em observância aos princípios de segurança, rentabilidade, solvência, liquidez, motivação, adequação à natureza de suas obrigações e transparência. O cliente é o único responsável pelas decisões de investimento ou de abstenção de investimento que tomar em decorrência desse documento. Todas as classes de ativos financeiros possuem algum grau de risco, mesmo aquelas classificadas como de baixo risco, tais como títulos e fundos de investimento em renda fixa, bem como caderneta de poupança.

**MATHEUS CRISÓSTOMO**

☎ 85 3085.8886 • 85 99868.3664

@f lemaconsultoria ☎ lemaef.com.br

**LEMA**

A LEMA, ciente do seu papel perante a sociedade, sempre mantendo a probidade e transparência nas suas relações, condena qualquer forma de corrupção, estabelecendo diretrizes e procedimentos de prevenção e combate à corrupção, através da garantia e direcionamento de recursos financeiros, materiais e humanos para implementação, manutenção e evolução de um efetivo programa Compliance, composto por manuais e políticas, bem como os treinamentos, comunicados internos, seminários, palestras e campanhas de conscientização. Essa mensagem contém informações confidenciais e é direcionada apenas à pessoa especificada. Se você não for o destinatário especificado, não deve divulgar, distribuir ou copiar este e-mail. Você não pode usar ou encaminhar os anexos neste e-mail. Por favor, notifique o remetente imediatamente por e-mail, se você recebeu este e-mail por engano, e exclua o e-mail do seu sistema.

# Relatório Analítico dos Investimentos

em novembro de 2021

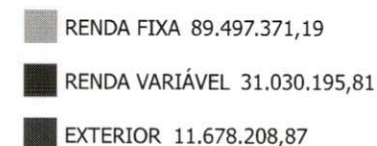



**Carteira consolidada de investimentos - base (Novembro / 2021)**

Produto / Fundo	Resgate	Carência	Saldo	Particip. S/ Total	Cotistas	% S/ PL do Fundo	RESOLUÇÃO - 3.922
BB ALOCAÇÃO ATIVA FIC RENDA FIXA PREVIDENCIÁRIO	D+3	Não há	1.971.726,90	1,49%	560	0,03%	Artigo 7º, Inciso I, Alínea ' b '
BB IRF-M 1 TÍTULOS PÚBLICOS FIC RENDA FIXA PREVI...	D+0	Não há	521.449,96	0,39%	1.122	0,01%	Artigo 7º, Inciso I, Alínea ' b '
BNB RPPS IMA-B FI RENDA FIXA	D+1	Não há	4.447.070,38	3,36%	152	1,78%	Artigo 7º, Inciso I, Alínea ' b '
CAIXA BRASIL GESTÃO ESTRATÉGICA FIC RENDA FIXA	D+0	Não há	23.683.196,86	17,91%	952	0,18%	Artigo 7º, Inciso I, Alínea ' b '
CAIXA BRASIL IDKA IPCA 2A TÍTULOS PÚBLICOS FI RE...	D+0	Não há	24.858.949,02	18,80%	1.061	0,23%	Artigo 7º, Inciso I, Alínea ' b '
CAIXA BRASIL IMA-B 5 TÍTULOS PÚBLICOS FI RENDA F...	D+0	Não há	6.366.123,08	4,82%	1.021	0,05%	Artigo 7º, Inciso I, Alínea ' b '
CAIXA BRASIL IRF-M 1 TÍTULOS PÚBLICOS FI RENDA F...	D+0	Não há	9.537.195,40	7,21%	1.240	0,15%	Artigo 7º, Inciso I, Alínea ' b '
CAIXA BRASIL IRF-M TÍTULOS PÚBLICOS FI RENDA FIX...	D+0	Não há	5.004.605,33	3,79%	338	0,40%	Artigo 7º, Inciso I, Alínea ' b '
CAIXA BRASIL FI RENDA FIXA REFERENCIADO DI LP	D+0	Não há	13.107.054,26	9,91%	841	0,16%	Artigo 7º, Inciso IV, Alínea ' a '
CAIXA BRASIL INDEXA IBOVESPA FI AÇÕES	D+4	Não há	2.206.288,45	1,67%	113	0,39%	Artigo 8º, Inciso I, Alínea ' a '
BB AÇÕES BOLSA AMERICANA FI AÇÕES	D+3 du	Não há	447.547,77	0,34%	47.856	0,02%	Artigo 8º, Inciso II, Alínea ' a '
CAIXA BRASIL AÇÕES LIVRE QUANTITATIVO FIC AÇÕES	D+15	Não há	2.510.429,04	1,90%	148	0,36%	Artigo 8º, Inciso II, Alínea ' a '
CAIXA DIVIDENDOS FI AÇÕES	D+4	Não há	6.608.469,00	5,00%	4.158	2,50%	Artigo 8º, Inciso II, Alínea ' a '
CAIXA SMALL CAPS ATIVO FI AÇÕES	D+4	Não há	6.509.745,39	4,92%	10.753	0,75%	Artigo 8º, Inciso II, Alínea ' a '
CAIXA JUROS E MOEDAS FI MULTIMERCADO LP	D+0	Não há	3.684.224,32	2,79%	3.500	0,44%	Artigo 8º, Inciso III
CAIXA RV 30 FI MULTIMERCADO LP	D+4	Não há	9.063.491,84	6,86%	13.679	0,58%	Artigo 8º, Inciso III
CAIXA INSTITUCIONAL FI AÇÕES BDR NÍVEL I	D+4	Não há	11.678.208,87	8,83%	518	0,31%	Artigo 9º - A, Inciso III
DISPONIBILIDADES FINANCEIRAS	D+0		3.754.044,61	2,84%		0,00%	DF - Artigo 6º
<b>Total para cálculo dos limites da Resolução</b>			<b>132.205.775,87</b>				
DISPONIBILIDADES FINANCEIRAS			<b>3.754.044,61</b>				Artigo 6º
<b>PL Total</b>			<b>135.959.820,48</b>				


**Enquadramentos na Resolução 3.922/2010 e Política de Investimento (RENDA FIXA) - base (Novembro / 2021)**

Artigos - Renda Fixa	Resolução	Carteira \$	Carteira	Estratégia de Alocação - 2021			GAP Superior
				Inf	Alvo	Sup	
Artigo 7º, Inciso I, Alínea ' a '	100,00%	0,00	0,00%	0,00%	1,00%	100,00%	132.205.775,87
Artigo 7º, Inciso I, Alínea ' b '	100,00%	76.390.316,93	57,78%	40,00%	50,00%	100,00%	55.815.458,94
Artigo 7º, Inciso I, Alínea ' c '	100,00%	0,00	0,00%	0,00%	1,00%	100,00%	132.205.775,87
Artigo 7º, Inciso II	5,00%	0,00	0,00%	0,00%	0,00%	5,00%	6.610.288,79
Artigo 7º, Inciso III, Alínea ' a '	60,00%	0,00	0,00%	0,00%	2,00%	60,00%	79.323.465,52
Artigo 7º, Inciso III, Alínea ' b '	60,00%	0,00	0,00%	0,00%	0,00%	60,00%	79.323.465,52
Artigo 7º, Inciso IV, Alínea ' a '	40,00%	13.107.054,26	9,91%	0,00%	8,00%	40,00%	39.775.256,09
Artigo 7º, Inciso IV, Alínea ' b '	40,00%	0,00	0,00%	0,00%	0,00%	40,00%	52.882.310,35
Artigo 7º, Inciso V, Alínea ' b '	20,00%	0,00	0,00%	0,00%	0,00%	20,00%	26.441.155,17
Artigo 7º, Inciso VI, Alínea ' a '	15,00%	0,00	0,00%	0,00%	0,00%	15,00%	19.830.866,38
Artigo 7º, Inciso VI, Alínea ' b '	15,00%	0,00	0,00%	0,00%	0,00%	15,00%	19.830.866,38
Artigo 7º, Inciso VII, Alínea ' a '	5,00%	0,00	0,00%	0,00%	1,00%	5,00%	6.610.288,79
Artigo 7º, Inciso VII, Alínea ' b '	5,00%	0,00	0,00%	0,00%	2,00%	5,00%	6.610.288,79
Artigo 7º, Inciso VII, Alínea ' c '	5,00%	0,00	0,00%	0,00%	1,00%	5,00%	6.610.288,79
<b>Total Renda Fixa</b>	<b>100,00%</b>	<b>89.497.371,19</b>	<b>67,70%</b>	<b>40,00%</b>	<b>66,00%</b>	<b>570,00%</b>	



**Enquadramentos na Resolução 3.922/2010 e Política de Investimento (RENDA VARIÁVEL E EXTERIOR) - base (Novembro / 2021)**

Artigos - Renda Variável	Resolução	Carteira \$	Carteira	Estratégia de Alocação - 2021			GAP Superior
				Inf	Alvo	Sup	
Artigo 8º, Inciso I, Alínea ' a '	30,00%	2.206.288,45	1,67%	0,00%	4,00%	30,00%	37.455.444,31
Artigo 8º, Inciso I, Alínea ' b '	30,00%	0,00	0,00%	0,00%	1,00%	30,00%	39.661.732,76
Artigo 8º, Inciso II, Alínea ' a '	20,00%	16.076.191,20	12,16%	0,00%	10,00%	20,00%	10.364.963,97
Artigo 8º, Inciso II, Alínea ' b '	20,00%	0,00	0,00%	0,00%	1,00%	20,00%	26.441.155,17
Artigo 8º, Inciso III	10,00%	12.747.716,16	9,64%	0,00%	10,00%	10,00%	472.861,43
Artigo 8º, Inciso IV, Alínea ' a '	5,00%	0,00	0,00%	0,00%	0,00%	5,00%	6.610.288,79
Artigo 8º, Inciso IV, Alínea ' b '	5,00%	0,00	0,00%	0,00%	1,00%	5,00%	6.610.288,79
Artigo 8º, Inciso IV, Alínea ' c '	5,00%	0,00	0,00%	0,00%	0,00%	5,00%	6.610.288,79
<b>Total Renda Variável</b>	<b>30,00%</b>	<b>31.030.195,81</b>	<b>23,47%</b>	<b>0,00%</b>	<b>27,00%</b>	<b>125,00%</b>	



Artigos - Exterior	Resolução	Carteira \$	Carteira	Estratégia de Alocação - Limite - 2021			GAP Superior
				Inferior	Alvo	Superior	
Artigo 9º - A, Inciso I	10,00%	0,00	0,00%	0,00%	1,00%	10,00%	13.220.577,59
Artigo 9º - A, Inciso II	10,00%	0,00	0,00%	0,00%	1,00%	10,00%	13.220.577,59
Artigo 9º - A, Inciso III	10,00%	11.678.208,87	8,83%	0,00%	6,00%	10,00%	1.542.368,72
<b>Total Exterior</b>	<b>10,00%</b>	<b>11.678.208,87</b>	<b>8,83%</b>	<b>0,00%</b>	<b>8,00%</b>	<b>30,00%</b>	



**Enquadramentos na Resolução 4.604 por Gestores - base (Novembro / 2021)**

Gestão	Valor	% S/ Carteira	% S/ PL Gestão
CAIXA ECONÔMICA FEDERAL	124.817.980,86	94,41	0,39
BANCO DO NORDESTE DO BRASIL	4.447.070,38	3,36	0,05
BB GESTÃO DE RECURSOS DTVM	2.940.724,63	2,22	0,00

**Artigo 14º** - O total das aplicações dos recursos do regime próprio de previdência social em fundos de investimento e carteiras administradas não pode exceder a 5% (cinco por cento) do volume total de recursos de terceiros gerido por um mesmo gestor ou por gestoras ligadas ao seu respectivo grupo econômico, assim definido pela CVM em regulamentação específica. (NR)

**Estratégia de Alocação para os Próximos 5 Anos**

Artigos	Estratégia de Alocação - 2021		Limite Inferior (%)	Limite Superior (%)
	Carteira \$	Carteira %		
Artigo 7º, Inciso I, Alínea ' a '	0,00	0,00	0,00	100,00
Artigo 7º, Inciso I, Alínea ' b '	76.390.316,93	57,78	40,00	100,00
Artigo 7º, Inciso I, Alínea ' c '	0,00	0,00	0,00	100,00
Artigo 7º, Inciso II	0,00	0,00	0,00	5,00
Artigo 7º, Inciso III, Alínea ' a '	0,00	0,00	0,00	60,00
Artigo 7º, Inciso III, Alínea ' b '	0,00	0,00	0,00	60,00
Artigo 7º, Inciso IV, Alínea ' a '	13.107.054,26	9,91	0,00	40,00
Artigo 7º, Inciso IV, Alínea ' b '	0,00	0,00	0,00	40,00
Artigo 7º, Inciso V, Alínea ' b '	0,00	0,00	0,00	20,00
Artigo 7º, Inciso VI, Alínea ' a '	0,00	0,00	0,00	15,00
Artigo 7º, Inciso VI, Alínea ' b '	0,00	0,00	0,00	15,00
Artigo 7º, Inciso VII, Alínea ' a '	0,00	0,00	0,00	5,00
Artigo 7º, Inciso VII, Alínea ' b '	0,00	0,00	0,00	5,00
Artigo 7º, Inciso VII, Alínea ' c '	0,00	0,00	0,00	5,00
Artigo 8º, Inciso I, Alínea ' a '	2.206.288,45	1,67	0,00	30,00
Artigo 8º, Inciso I, Alínea ' b '	0,00	0,00	0,00	30,00
Artigo 8º, Inciso II, Alínea ' a '	16.076.191,20	12,16	0,00	20,00
Artigo 8º, Inciso II, Alínea ' b '	0,00	0,00	0,00	20,00
Artigo 8º, Inciso III	12.747.716,16	9,64	0,00	10,00
Artigo 8º, Inciso IV, Alínea ' a '	0,00	0,00	0,00	5,00
Artigo 8º, Inciso IV, Alínea ' b '	0,00	0,00	0,00	5,00
Artigo 8º, Inciso IV, Alínea ' c '	0,00	0,00	0,00	5,00
Artigo 9º - A, Inciso I	0,00	0,00	0,00	10,00
Artigo 9º - A, Inciso II	0,00	0,00	0,00	10,00
Artigo 9º - A, Inciso III	11.678.208,87	8,83	0,00	10,00

Retorno dos investimentos e Benchmark's de ativos no mês de Novembro/2021 - RENDA FIXA

	Mês	Ano	3M	6M	12M	24M	VaR Mês	Volatilidade 12M
<b>IDKA IPCA 2 Anos (Benchmark)</b>	2,51%	4,11%	2,12%	1,88%	5,91%	14,44%	-	-
CAIXA BRASIL IDKA IPCA 2A TÍTULOS PÚBLICOS FI RENDA FIXA LP	2,42%	3,91%	2,18%	2,03%	5,63%	13,50%	1,10%	0,03%
<b>IRF-M 1 (Benchmark)</b>	0,79%	2,03%	0,65%	1,42%	2,35%	6,40%	-	-
BB IRF-M 1 TÍTULOS PÚBLICOS FIC RENDA FIXA PREVIDENCIÁRIO	0,77%	1,78%	0,62%	1,30%	2,10%	5,73%	0,32%	0,01%
CAIXA BRASIL IRF-M 1 TÍTULOS PÚBLICOS FI RENDA FIXA	0,78%	1,84%	0,62%	1,32%	2,13%	5,96%	0,32%	0,01%
<b>IMA-B 5 (Benchmark)</b>	2,50%	3,75%	2,25%	2,30%	5,65%	13,47%	-	-
CAIXA BRASIL IMA-B 5 TÍTULOS PÚBLICOS FI RENDA FIXA LP	2,47%	3,52%	2,19%	2,18%	5,40%	12,88%	1,20%	0,04%
<b>IMA-B (Benchmark)</b>	3,47%	-1,49%	0,70%	-0,35%	3,30%	6,93%	-	-
BNB RPPS IMA-B FI RENDA FIXA	3,21%	-1,17%	0,77%	-0,16%	2,95%	5,91%	3,20%	0,06%
<b>IRF-M (Benchmark)</b>	1,79%	-3,81%	-1,21%	-2,06%	-1,93%	3,27%	-	-
CAIXA BRASIL IRF-M TÍTULOS PÚBLICOS FI RENDA FIXA LP	1,81%	-3,98%	-1,25%	-2,16%	-2,10%	2,82%	1,83%	0,04%
<b>CDI (Benchmark)</b>	0,59%	3,60%	1,51%	2,62%	3,77%	6,87%	-	-
CAIXA BRASIL FI RENDA FIXA REFERENCIADO DI LP	0,62%	3,81%	1,66%	2,94%	4,19%	6,69%	0,06%	0,01%
<b>IPCA (Benchmark)</b>	0,95%	9,26%	3,40%	5,86%	10,74%	15,51%	-	-

Retorno dos investimentos e Benchmark's de ativos no mês de Novembro/2021 - RENDA FIXA

	Mês	Ano	3M	6M	12M	24M	VaR Mês	Volatilidade 12M
CAIXA BRASIL GESTÃO ESTRATÉGICA FIC RENDA FIXA	0,91%	-0,93%	0,60%	-1,64%	0,38%	6,30%	0,40%	0,03%
<b>Não definido (Benchmark)</b>	-	-	-	-	-	-	-	-
BB ALOCAÇÃO ATIVA FIC RENDA FIXA PREVIDENCIÁRIO	1,73%	-1,30%	0,07%	-0,51%	1,05%	4,72%	1,45%	0,04%

**Retorno dos investimentos e Benchmark's de ativos no mês de Novembro/2021 - RENDA VARIÁVEL**

	Mês	Ano	3M	6M	12M	24M	VaR Mês	Volatilidade 12M
<b>S&amp;P 500 (Benchmark)</b>	-0,83%	21,59%	0,98%	8,63%	26,10%	45,40%	-	-
BB AÇÕES BOLSA AMERICANA FI AÇÕES	-0,54%	23,77%	1,51%	10,22%	27,35%	-	7,09%	0,11%
<b>IDIV (Benchmark)</b>	0,89%	-7,89%	-7,71%	-11,70%	0,34%	0,29%	-	-
CAIXA DIVIDENDOS FI AÇÕES	0,81%	-10,72%	-7,92%	-14,05%	-3,88%	-6,76%	9,98%	0,19%
<b>Ibovespa (Benchmark)</b>	-1,53%	-14,37%	-14,20%	-19,25%	-6,41%	-5,84%	-	-
CAIXA BRASIL INDEXA IBOVESPA FI AÇÕES	-1,54%	-14,56%	-14,24%	-19,30%	-6,66%	-6,21%	10,66%	0,18%
<b>CDI (Benchmark)</b>	0,59%	3,60%	1,51%	2,62%	3,77%	6,87%	-	-
CAIXA JUROS E MOEDAS FI MULTIMERCADO LP	0,53%	3,30%	1,56%	2,57%	3,53%	7,12%	0,22%	0,01%
<b>Não Informado (Benchmark)</b>	-	-	-	-	-	-	-	-
CAIXA BRASIL AÇÕES LIVRE QUANTITATIVO FIC AÇÕES	-0,52%	-0,16%	-10,02%	-17,47%	6,32%	13,57%	10,18%	0,19%
CAIXA RV 30 FI MULTIMERCADO LP	0,12%	-2,07%	-2,91%	-3,89%	0,44%	2,63%	3,14%	0,05%
<b>Não definido (Benchmark)</b>	-	-	-	-	-	-	-	-
CAIXA SMALL CAPS ATIVO FI AÇÕES	-3,24%	-20,50%	-20,74%	-27,90%	-14,46%	-13,42%	15,60%	0,21%

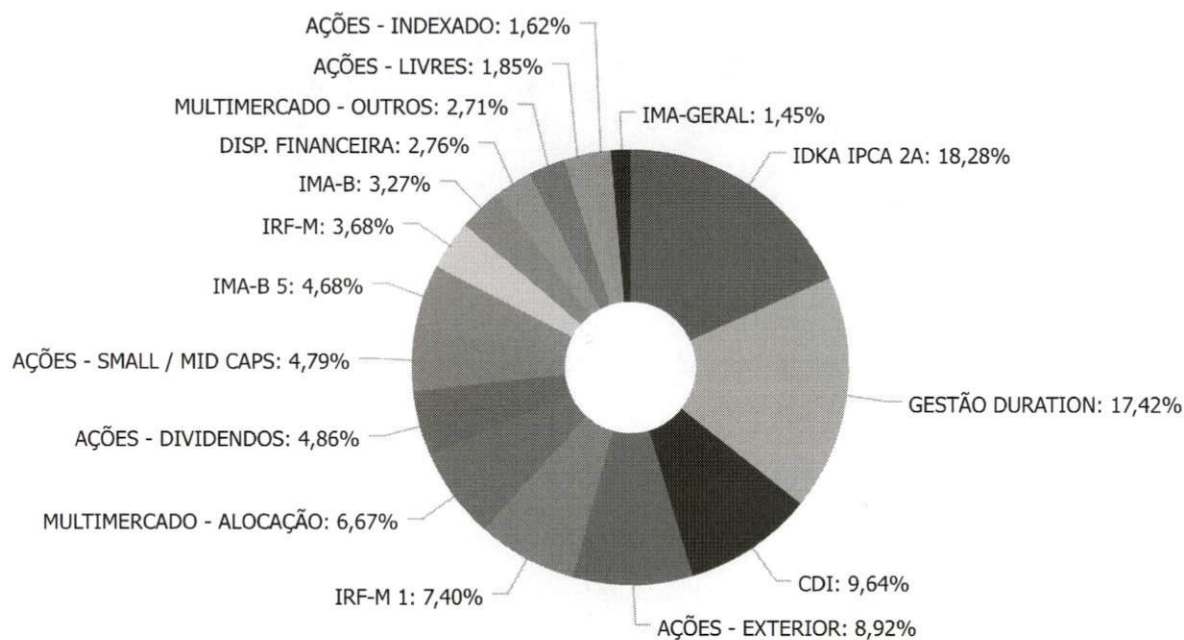
**Retorno dos investimentos e Benchmark's de ativos no mês de Novembro/2021 - INVESTIMENTO NO EXTERIOR**

	Mês	Ano	3M	6M	12M	24M	VaR Mês	Volatilidade 12M
Não Informado (Benchmark)	-	-	-	-	-	-	-	-
CAIXA INSTITUCIONAL FI AÇÕES BDR NÍVEL I	-0,89%	28,32%	9,66%	17,02%	29,21%	95,10%	9,33%	0,14%

Distribuição dos ativos por Administradores - base (Novembro / 2021)



Distribuição dos ativos por Sub-Segmentos - base (Novembro / 2021)

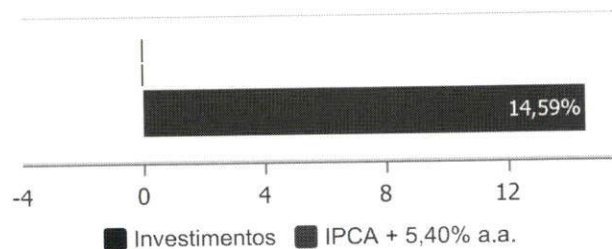


IDKA IPCA 2A	24.858.949,02
GESTÃO DURATION	23.683.196,86
CDI	13.107.054,26
AÇÕES - EXTERIOR	12.125.756,64
IRF-M 1	10.058.645,36
MULTIMERCADO - ALOCAÇÃO	9.063.491,84
AÇÕES - DIVIDENDOS	6.608.469,00
AÇÕES - SMALL / MID CAPS	6.509.745,39
IMA-B 5	6.366.123,08
IRF-M	5.004.605,33
IMA-B	4.447.070,38
DISP. FINANCEIRA	3.754.044,61
MULTIMERCADO - OUTROS	3.684.224,32
AÇÕES - LIVRES	2.510.429,04
AÇÕES - INDEXADO	2.206.288,45
IMA-GERAL	1.971.726,90

**Retorno e Meta de Rentabilidade acumulados no ano de 2021**

Mês	Saldo Anterior	Aplicações	Resgates	Saldo no Mês	Retorno	Retorno Acum	Retorno Mês	Retorno Acum	Meta Mês	Meta Acum	Gap Acum	VaR
Janeiro	118.626.143,18	509.715,48	666.342,56	117.394.090,54	-1.075.425,56	-1.075.425,56	-0,91%	-0,91%	0,67%	0,67%	-135,45%	4,04%
Fevereiro	117.394.090,54	2.332.866,44	1.124.000,00	117.090.669,98	-1.512.287,00	-2.587.712,56	-1,28%	-2,17%	1,24%	1,92%	-113,19%	3,59%
Março	117.090.669,98	5.272.900,79	4.241.000,00	119.516.507,98	1.393.937,21	-1.193.775,35	1,18%	-1,02%	1,42%	3,36%	-30,23%	4,77%
Abril	119.516.507,98	20.232.295,94	18.876.199,81	122.237.126,51	1.364.522,40	170.747,05	1,13%	0,10%	0,73%	4,11%	2,47%	3,22%
Mai	122.237.126,51	8.516.425,51	7.038.000,00	125.246.962,25	1.531.410,23	1.702.157,28	1,24%	1,34%	1,27%	5,44%	24,65%	3,20%
Junho	125.246.962,25	9.551.485,71	8.785.357,04	126.215.540,40	202.449,48	1.904.606,76	0,16%	1,50%	0,97%	6,46%	23,26%	2,80%
Julho	126.215.540,40	2.343.210,97	1.167.800,00	126.998.693,59	-392.257,78	1.512.348,98	-0,31%	1,19%	1,42%	7,98%	14,93%	3,41%
Agosto	126.998.693,59	2.398.766,33	1.064.000,00	127.892.587,95	-440.871,97	1.071.477,01	-0,34%	0,84%	1,33%	9,42%	8,95%	3,33%
Setembro	127.892.587,95	17.353.239,89	16.061.020,90	127.903.884,19	-1.280.922,75	-209.445,74	-0,99%	-0,16%	1,60%	11,18%	-1,40%	3,43%
Outubro	127.903.884,19	15.703.784,95	8.705.469,84	133.967.706,68	-934.492,62	-1.143.938,36	-0,69%	-0,85%	1,67%	13,04%	-6,50%	3,89%
Novembro	133.967.706,68	5.529.944,79	8.375.726,47	132.205.775,87	1.083.850,87	-60.087,49	0,81%	-0,05%	1,37%	14,59%	-0,31%	3,27%

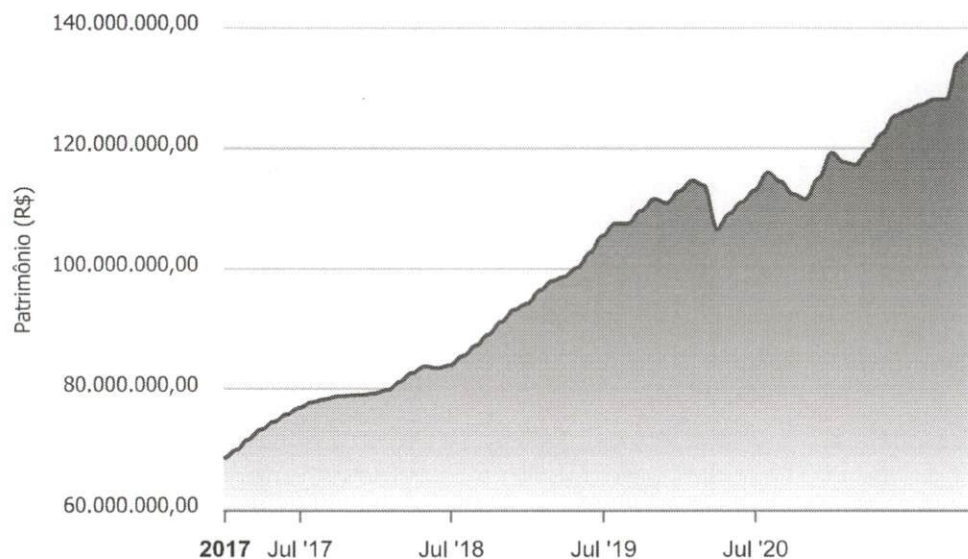
**Investimentos x Meta de Rentabilidade**





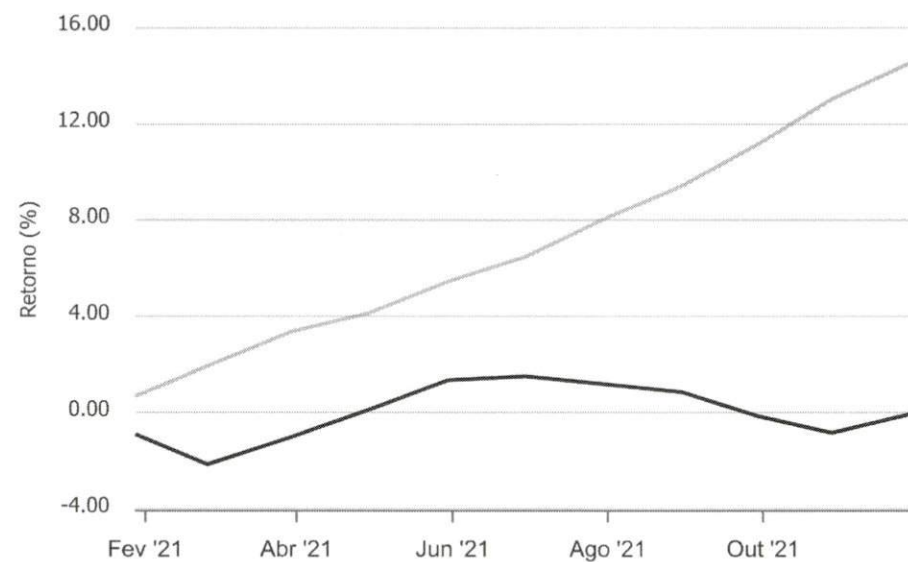
Gráficos ilustrativos de Evolução Patrimonial e indicadores

Evolução do Patrimônio



Comparativo

ANO 36M



- Investimentos
- Meta de Rentabilidade
- CDI
- IMA-B
- IMA-B 5
- IMA-B 5+
- IMA Geral
- IRF-M
- IRF-M 1
- IRF-M 1+
- Ibovespa
- IBX
- SMLL
- IDIV

Retorno dos Investimentos após as movimentações (aplicações e resgates) no mês de Novembro/2021

FUNDOS DE RENDA FIXA

Ativos Renda Fixa	Saldo Anterior	Aplicações	Resgates	Saldo Atual	Retorno (R\$)	Retorno (%)	(%) Instit	Var - Mês
BNB RPPS IMA-B FI RENDA FIXA	4.308.670,50	0,00	0,00	4.447.070,38	138.399,88	3,21%	3,21%	3,20%
CAIXA BRASIL IMA-B 5 TÍTULOS PÚBLICOS FI RENDA FIX...	6.212.803,53	0,00	0,00	6.366.123,08	153.319,55	2,47%	2,47%	1,20%
CAIXA BRASIL IDKA IPCA 2A TÍTULOS PÚBLICOS FI REND...	24.272.483,16	0,00	0,00	24.858.949,02	586.465,86	2,42%	2,42%	1,10%
CAIXA BRASIL IRF-M TÍTULOS PÚBLICOS FI RENDA FIXA ...	4.915.868,34	0,00	0,00	5.004.605,33	88.736,99	1,81%	1,81%	1,83%
BB ALOCAÇÃO ATIVA FIC RENDA FIXA PREVIDENCIÁRIO	2.683.915,00	0,00	758.726,47	1.971.726,90	46.538,37	1,73%	1,73%	1,45%
CAIXA BRASIL GESTÃO ESTRATÉGICA FIC RENDA FIXA	23.470.568,36	0,00	0,00	23.683.196,86	212.628,50	0,91%	0,91%	0,40%
CAIXA BRASIL IRF-M 1 TÍTULOS PÚBLICOS FI RENDA FIX...	14.433.324,35	0,00	5.000.000,00	9.537.195,40	103.871,05	0,72%	0,78%	0,32%
CAIXA BRASIL FI RENDA FIXA REFERENCIADO DI LP	8.532.802,95	4.516.895,07	0,00	13.107.054,26	57.356,24	0,44%	0,62%	0,06%
BB IRF-M 1 TÍTULOS PÚBLICOS FIC RENDA FIXA PREVIDE...	619.178,70	1.013.049,72	1.117.000,00	521.449,96	6.221,54	0,38%	0,77%	0,32%
<b>Total Renda Fixa</b>	<b>89.449.614,89</b>	<b>5.529.944,79</b>	<b>6.875.726,47</b>	<b>89.497.371,19</b>	<b>1.393.537,98</b>	<b>1,56%</b>		<b>0,83%</b>

*resgates e aplicações*

Retorno dos Investimentos após as movimentações (aplicações e resgates) no mês de Novembro/2021

FUNDOS DE RENDA VARIÁVEL

Ativos Renda Variável	Saldo Anterior	Aplicações	Resgates	Saldo Atual	Retorno (R\$)	Retorno (%)	(%) Instit	Var - Mês
CAIXA DIVIDENDOS FI AÇÕES	6.555.486,99	0,00	0,00	6.608.469,00	52.982,01	0,81%	0,81%	9,98%
CAIXA JUROS E MOEDAS FI MULTIMERCADO LP	3.664.973,67	0,00	0,00	3.684.224,32	19.250,65	0,53%	0,53%	0,22%
CAIXA RV 30 FI MULTIMERCADO LP	9.052.921,14	0,00	0,00	9.063.491,84	10.570,70	0,12%	0,12%	3,14%
CAIXA BRASIL AÇÕES LIVRE QUANTITATIVO FIC AÇÕES	2.523.637,03	0,00	0,00	2.510.429,04	-13.207,99	-0,52%	-0,52%	10,18%
BB AÇÕES BOLSA AMERICANA FI AÇÕES	449.981,20	0,00	0,00	447.547,77	-2.433,43	-0,54%	-0,54%	7,09%
CAIXA BRASIL INDEXA IBOVESPA FI AÇÕES	2.240.727,90	0,00	0,00	2.206.288,45	-34.439,45	-1,54%	-1,54%	10,66%
CAIXA SMALL CAPS ATIVO FI AÇÕES	6.728.014,24	0,00	0,00	6.509.745,39	-218.268,85	-3,24%	-3,24%	15,60%
<b>Total Renda Variável</b>	<b>31.215.742,17</b>	<b>0,00</b>	<b>0,00</b>	<b>31.030.195,81</b>	<b>-185.546,36</b>	<b>-0,59%</b>		<b>8,03%</b>

Retorno dos Investimentos após as movimentações (aplicações e resgates) no mês de (Novembro / 2021)

**FUNDOS EXTERIOR**

Ativos Exterior	Saldo Anterior	Aplicações	Resgates	Saldo Atual	Retorno (R\$)	Retorno (%)	(%) Instit	Var - Mês
CAIXA INSTITUCIONAL FI AÇÕES BDR NÍVEL I	13.302.349,62	0,00	1.500.000,00	11.678.208,87	-124.140,75	-0,93%	-0,89%	9,33%
<b>Total Exterior</b>	<b>13.302.349,62</b>	<b>0,00</b>	<b>1.500.000,00</b>	<b>11.678.208,87</b>	<b>-124.140,75</b>	<b>-0,93%</b>		<b>9,33%</b>

**Disclaimer**

Este documento (caracterizado como relatório, parecer ou análise) foi preparado para uso exclusivo do destinatário, não podendo ser reproduzido ou distribuído por este a qualquer pessoa sem expressa autorização da empresa. As informações aqui contidas são somente com o objetivo de prover informações e não representa, em nenhuma hipótese, uma oferta de compra e venda ou solicitação de compra e venda de qualquer valor mobiliário ou instrumento financeiro. Trata-se apenas uma OPINIÃO que reflete o momento da análise e são consubstanciadas em informações coletadas em fontes públicas e que julgamos confiáveis.

A utilização destas informações em suas tomadas de decisão e consequentes perdas e ganhos não nos torna responsáveis diretos. As informações aqui contidas não representam garantia de exatidão das informações prestadas ou julgamento sobre a qualidade delas, e não devem ser consideradas como tais.

As informações deste documento estão em consonância com as informações sobre os produtos mencionados, entretanto não substituem seus materiais oficiais, como regulamentos, prospectos de divulgação e outros. É recomendada a leitura cuidadosa destes materiais, com especial atenção para as cláusulas relativas ao objetivo, aos riscos e à política de investimento dos produtos. Todas as informações podem ser obtidas com o responsável pela distribuição, gestão ou no site da CVM (Comissão de Valores Mobiliários).

Sua elaboração buscou atender os objetivos de investimentos do cliente, considerando a sua situação financeira e seu perfil.

A rentabilidade obtida no passado não representa garantia de rentabilidade futura e os produtos estruturados e/ou de longo prazo possuem, além da volatilidade, riscos associados à sua carteira de crédito e estruturação. Os riscos inerentes aos diversos tipos de operações com valores mobiliários de bolsa, balcão, nos mercados de liquidação futura e de derivativos, podem resultar em perdas aos investimentos realizados, bem como o inverso proporcionalmente. Todos e qualquer outro valor exibido está representado em Real (BRL) e para os cálculos, foram utilizadas observações diárias, sendo sua fonte o Sistema Quantum Axis e a CVM.

A contratação de empresa de consultoria de valores mobiliários para a emissão deste documento não assegura ou sugere a existência de garantia de resultados futuros ou a isenção de risco. Cabe a consultoria de valores mobiliários a prestação dos serviços de orientação, recomendação e aconselhamento, de forma profissional, independente e individualizada, sobre investimentos no mercado de valores mobiliários, cuja adoção e implementação sejam exclusivas do cliente.

Na apuração do cálculo de rentabilidade da carteira de investimentos são considerados os recursos descritos no art. 6º da Resolução CMN nº 3.922/2010, provenientes do recolhimento das alíquotas de contribuição dos servidores, exclusivamente com finalidade previdenciária, excluindo qualquer tipo de recurso recebidos com finalidade administrativa, em consonância com a Portaria nº 402/2008, art. 15, inciso III, alínea "a".

Os RPPS devem estar adequados às normativas pertinentes e principalmente a Portaria nº 519, de 24 de agosto de 2011 e suas alterações, além da Resolução CMN nº 3.922 de 25 de novembro de 2010 e suas alterações, que dispõem sobre as aplicações dos recursos financeiros dos Regimes Próprios de Previdência Social, instituídos pela União, Estados, Distrito Federal e Municípios e dá outras providências.